




Муниципальное бюджетное общеобразовательное учреждение
«Борискинская средняя общеобразовательная школа»
Алькеевский муниципальный район
Республика Татарстан

Согласовано: Руководитель МС  Шатунова Ю.Р. Протокол № <u>1</u> от « <u>27</u> » августа 2020г.	Согласовано: Зам. директора по УР  Ю.Р.Шатунова « <u>28</u> » августа 2020г.	Рассмотрено: на Педсовете школы Протокол № <u>1</u> от « <u>28</u> » августа 2020г.	Утверждаю: Директор школы:  Р.М.Сафин Приказ № <u>44а</u> от « <u>28</u> » августа 2020 г.
--	--	--	---

Адаптированная
основная общеобразовательная программа
начального общего образования
для обучающихся с умственной
отсталостью (интеллектуальными нарушениями)
(вариант 1)

ОГЛАВЛЕНИЕ

1. Целевой раздел

- 1.1. Пояснительная запискастр 3
- 1.2. Планируемые результаты освоения обучающимися с умственной отсталостью (интеллектуальными нарушениями) адаптированной основной общеобразовательной программы.....стр10.....
- 1.3. Система оценки достижения обучающимися с умственной отсталостью (интеллектуальными нарушениями) планируемых результатов освоения адаптированной основной общеобразовательной программы...стр21.....

2. Содержательный раздел

- 2.1. Программа формирования базовых учебных действийстр 29.....
- 2.2. Программы учебных предметов, курсов коррекционно- развивающей областистр 33.....
- 2.3. Программа духовно-нравственного развитиястр 117.....
- 2.4. Программа формирования экологической культуры, здорового и безопасного образа жизни...129.....
- 2.5. Программа коррекционной работыстр129.....
- 2.6. Программа внеурочной деятельностистр133.....

3. Организационный раздел

- 3.1. Учебный планстр 137.....
- 3.2. Система условий реализации адаптированной основной общеобразовательной программы образования обучающихся с умственной отсталостью.....стр 139.....
- 3.3. Финансовые и материально-технические условиястр 143

1. Целевой раздел

1.1. Пояснительная записка

Адресность программы: адаптированная образовательная программа (АОПНОО) разработана для Арнаковой Евы Константиновны, обучающейся 1 класса МБОУ " Борискинская СОШ " на 2020--2024 учебный год.

Программа составлена на основании коллегиального заключения и справки ПМПК. По возможности обучения Ева относится к группе обучающихся, которые с трудом усваивают программный материал и нуждаются в обучении на дому. Особенности восприятия и понимания лексико-грамматических конструкций, фразеологических оборотов речи, абстрактных понятий данной категории обучающихся, делают невозможным стандартное преподнесение учебного материала на основе устной речи. АОПНОО составлена с учётом особенностей познавательной деятельности обучающейся с ограниченными возможностями здоровья (ОВЗ), направлена на разностороннее развитие личности обучающейся, умственному развитию. Образовательная программа содержит материал, помогающий школьнику достичь того уровня общеобразовательных знаний и умений, трудовых навыков, которые необходимы для социальной адаптации

Адаптированная основная образовательная программа начального общего образования (АООП НОО) разработана в соответствии:

- Федерального закона от 29.12.2012 N 273-ФЗ (ред. от 23.07.2013) "Об образовании в Российской Федерации";
- Концепции Федерального государственного образовательного стандарта для обучающихся с ограниченными возможностями здоровья;
- приказа Министерства образования и науки Российской Федерации от 19.12.2014 № 1599 «Об утверждении федерального государственного образовательного стандарта образования обучающихся с умственной отсталостью (интеллектуальными нарушениями)»;
- приказа Министерства образования и науки Российской Федерации от 19.12.2014 № 1598 «Об утверждении федерального государственного образовательного стандарта начального общего образования обучающихся с ограниченными возможностями здоровья»;
- примерной адаптированной основной образовательной программы начального общего образования и основного общего образования, внесенных в реестр образовательных программ, одобренных федеральным учебно-методическим объединением по общему образованию (протокол от 22 декабря 2015 г. № 4/15);
- примерной адаптированной основной образовательной программы начального общего образования и основного общего образования, внесенных в реестр образовательных программ, одобренных федеральным учебно-методическим объединением по общему образованию (протокол от 8 апреля 2015г. № 1/5);
- письма Министерства образования и науки РФ от 11.03. 2016 г. № ВК-452/07 «О введении ФГОС ОВЗ»;
- письма Минобрнауки России от 28.10.2014 г. №. № ВК-2270/07 «О сохранении системы специализированного коррекционного образования»;
- письмо Минобрнауки России от 10.02.2015 N ВК-268/07 «О совершенствовании деятельности центров психолого-педагогической, медицинской и социальной помощи» (вместе с «Рекомендациями Министерства образования и науки РФ органам государственной власти субъектов Российской Федерации в сфере образования по совершенствованию деятельности центров психолого-педагогической, медицинской и социальной помощи»);
- Устава МБОУ «Борискинская СОШ» Алькеевского МР РТ .

Назначение адаптированной основной образовательной программы начального общего образования

Адаптированная основная образовательная программа является нормативным документом, определяющим цели и ценности образования в МБОУ «Борискинская СОШ» характеризующим содержание образования, особенности организации образовательного процесса, учитывающим образовательные потребности, возможности и особенности развития учащихся в условиях введения федерального государственного образовательного стандарта образования обучающихся с умственной отсталостью (интеллектуальными нарушениями)

Цель реализации АООП НОО для обучающихся с умственной отсталостью:

- обеспечение планируемых результатов по достижению выпускником начальной школы целевых установок, знаний, умений, навыков и компетенций, определяемых личностными, семейными, общественными, государственными потребностями и возможностями ребенка, индивидуальными особенностями его развития и состояния здоровья.

Задачи реализации АООП НОО для обучающихся с умственной отсталостью:

- социальная реабилитация и интеграция в общество обучающихся с проблемами в развитии;
- обеспечение знаний, соответствующих программным требованиям;
- достижение потенциально возможного уровня в формировании основных умений и навыков общения;
- подготовка обучающихся к самостоятельной практической деятельности;
- осознание соответствия способностей и склонностей характеру избираемой профессии;
- бережное отношение к собственному здоровью;
- формирование социально-нравственного поведения обучающихся.

Принципы реализации АООП НОО для обучающихся с умственной отсталостью:

- гуманистический характер образования, приоритет общечеловеческих ценностей, жизни и здоровья человека, свободного развития личности;
- воспитание гражданственности, трудолюбия, уважения к правам и свободам человека, любви к окружающей природе, Родине, семье;
- единство федерального культурного и образовательного пространства, защита и развитие системой образования национальных культур, региональных культурных традиций и особенностей в условиях многонационального государства;
- общедоступность образования, адаптивность системы образования к уровням и особенностям развития и подготовки обучающихся;
- формирование человека и гражданина, интегрированного в современное ему общество и нацеленного на совершенствование этого общества;
- принцип педагогической организации среды жизнедеятельности воспитанников;
- принцип личностно-ориентированного подхода, диктующий необходимость прогнозирования индивидуального развития ребенка и, подчеркивающий важность специальной коррекционно-развивающей работы;
- принцип интегрированного характера образовательного процесса, утверждающего необходимость соединения в образовательном процессе учебных и воспитательных стратегий со стратегиями диагностическими, охранно-оздоровительными, коррекционно-развивающими, социальными;
- принцип обогащения мотивации учебной деятельности;
- содействие взаимопониманию и сотрудничеству между людьми, народами независимо от национальной, религиозной и социальной принадлежности.

Общая характеристика адаптированной основной общеобразовательной программы обучающихся с умственной отсталостью (интеллектуальными нарушениями) (вариант 1)

АООПНОО образования обучающихся с умственной отсталостью (интеллектуальными нарушениями) создается с учетом их особых образовательных потребностей.

Одним из важнейших условий обучения ребенка с умственной отсталостью (интеллектуальными нарушениями) в среде других обучающихся является готовность к эмоциональному и коммуникативному взаимодействию с ними.

АООПНОО включает обязательную часть и часть, формируемую участниками образовательного процесса.

Обязательная часть АООПНОО для обучающихся с умственной отсталостью (интеллектуальными нарушениями) составляет не менее 70%, а часть, формируемая участниками образовательных отношений, не более 30% от общего объема АООП.

Сроки реализации АООПНОО для обучающихся с умственной отсталостью (интеллектуальными нарушениями) 1-4 классы.

Цель I-го этапа состоит в формировании основ предметных знаний и умений, коррекции недостатков психофизического развития обучающихся.

Организация первого этапа направлена на решение диагностико-пропедевтических задач:

1. выявить индивидуальные возможности каждого ребенка, особенности его психофизического развития, оказывающие влияние на овладение учебными умениями и навыками;

2. сформировать у обучающихся физическую, социально-личностную, коммуникативную и интеллектуальную готовность к освоению АООПНОО;

3. сформировать готовность к участию в систематических учебных занятиях, в разных формах группового и индивидуального взаимодействия с учителем и одноклассниками в урочное и внеурочное время;

4. обогатить знания обучающихся о социальном и природном мире, опыт в доступных видах детской деятельности (рисование, лепка, аппликация, ручной труд, игра и др.).

Психолого-педагогическая характеристика обучающихся

с умственной отсталостью (интеллектуальными нарушениями) (вариант 1)

Умственная отсталость — это стойкое, выраженное недоразвитие познавательной деятельности вследствие диффузного (разлитого) органического поражения центральной нервной системы (ЦНС). Понятие «умственной отсталости» по степени интеллектуальной неполноценности применимо к разнообразной группе детей. Степень выраженности интеллектуальной неполноценности коррелирует (соотносится) со сроками, в которые возникло поражение ЦНС - чем оно произошло раньше, тем тяжелее последствия. Также степень выраженности интеллектуальных нарушений определяется интенсивностью воздействия вредных факторов. Нередко умственная отсталость отягощена психическими заболеваниями различной этиологии, что требует не только их медикаментозного лечения, но и организации медицинского сопровождения таких обучающихся в образовательных организациях.

Развитие ребенка с умственной отсталостью (интеллектуальными нарушениями), хотя и происходит на дефектной основе и характеризуется замедленностью, наличием отклонений от нормального развития, тем не менее, представляет собой поступательный процесс, приносящий качественные изменения в познавательную деятельность детей и их личностную сферу, что дает основания для оптимистического прогноза.

Затруднения в психическом развитии детей с умственной отсталостью (интеллектуальными нарушениями) обусловлены особенностями их высшей нервной деятельности (слабостью процессов возбуждения и торможения, замедленным формированием условных связей, тугоподвижностью нервных процессов, нарушением взаимодействия первой и второй сигнальных систем и др.). В подавляющем большинстве случаев интеллектуальные нарушения, имеющиеся у обучающихся с умственной отсталостью, являются следствием органического поражения ЦНС на ранних этапах онтогенеза. Негативное влияние органического поражения ЦНС имеет системный характер, когда в патологический процесс оказываются вовлеченными все стороны психофизического развития ребенка: мотивационно-потребностная, социально-личностная, моторно-двигательная; эмоционально-

волевая сферы, а также когнитивные процессы — восприятие, мышление, деятельность, речь и поведение. Последствия поражения ЦНС выражаются в задержке сроков возникновения и незавершенности возрастных психологических новообразований и, главное, в неравномерности, нарушении целостности психофизического развития. Все это, в свою очередь, затрудняет включение ребенка в освоение пласта социальных и культурных достижений общечеловеческого опыта традиционным путем.

В структуре психики такого ребенка в первую очередь отмечается недоразвитие познавательных интересов и снижение познавательной активности, что обусловлено замедленностью темпа психических процессов, их слабой подвижностью и переключаемостью. При умственной отсталости страдают не только высшие психические функции, но и эмоции, воля, поведение, в некоторых случаях физическое развитие, хотя наиболее нарушенным является мышление, и прежде всего, способность к отвлечению и обобщению. Вместе с тем, Российская дефектология (как правопреемница советской) руководствуется теоретическим постулатом Л. С. Выготского о том, что своевременная педагогическая коррекция с учетом специфических особенностей каждого ребенка с умственной отсталостью (интеллектуальными нарушениями) «запускает» компенсаторные процессы, обеспечивающие реализацию их потенциальных возможностей.

Развитие всех психических процессов у детей с умственной отсталостью (интеллектуальными нарушениями) отличается качественным своеобразием. Относительно сохранной у обучающихся с умственной отсталостью (интеллектуальными нарушениями) оказывается чувственная ступень познания — ощущение и восприятие. Но и в этих познавательных процессах сказывается дефицитарность: неточность и слабость дифференцировки зрительных, слуховых, кинестетических, тактильных, обонятельных и вкусовых ощущений приводят к затруднению адекватности ориентировки детей с умственной отсталостью (интеллектуальными нарушениями) в окружающей среде. Нарушение объема и темпа восприятия, недостаточная его дифференцировка, не могут не оказывать отрицательного влияния на весь ход развития ребенка с умственной отсталостью (интеллектуальными нарушениями). Однако особая организация учебной и внеурочной работы, основанной на использовании практической деятельности; проведение специальных коррекционных занятий не только повышают качество ощущений и восприятий, но и оказывают положительное влияние на развитие интеллектуальной сферы, в частности овладение отдельными мыслительными операциями.

Меньший потенциал у обучающихся с умственной отсталостью (интеллектуальными нарушениями) обнаруживается в развитии их мышления, основу которого составляют такие операции, как анализ, синтез, сравнение, обобщение, абстракция, конкретизация. Эти мыслительные операции у этой категории детей обладают целым рядом своеобразных черт, проявляющихся в трудностях установления отношений между частями предмета, выделении его существенных признаков и дифференциации их от несущественных, нахождении и сравнении предметов по признакам сходства и отличия и т. д.

Из всех видов мышления (наглядно-действенного, наглядно-образного и словесно-логического) у обучающихся с легкой умственной отсталостью (интеллектуальными нарушениями) в большей степени недоразвито словесно-логическое мышление. Это выражается в слабости обобщения, трудностях понимания смысла явления или факта. Обучающимся присуща сниженная активность мыслительных процессов и слабая регулирующая роль мышления: зачастую, они начинают выполнять работу, не дослушав инструкции, не поняв цели задания, не имея внутреннего плана действия. Однако при особой организации учебной деятельности, направленной на обучение школьников с умственной отсталостью (интеллектуальными нарушениями) пользованию рациональными и целенаправленными способами выполнения задания, оказывается возможным в той или иной степени скорректировать недостатки мыслительной деятельности. Использование специальных методов и приемов, применяющихся в процессе коррекционно-развивающего обучения, позволяет оказывать влияние на развитие различных видов мышления обучающихся с умственной отсталостью (интеллектуальными нарушениями), в том числе и словесно-логического.

Особенности восприятия и осмысления детьми учебного материала неразрывно связаны с особенностями их памяти. Запоминание, сохранение и воспроизведение полученной информации обучающимися с умственной отсталостью (интеллектуальными нарушениями) также отличается

целым рядом специфических особенностей: они лучше запоминают внешние, иногда случайные, зрительно воспринимаемые признаки, при этом, труднее осознаются и запоминаются внутренние логические связи; позже, чем у нормальных сверстников, формируется произвольное запоминание, которое требует многократных повторений. Менее развитым оказывается логическое опосредованное запоминание, хотя механическая память может быть сформирована на более высоком уровне. Недостатки памяти обучающихся с умственной отсталостью (интеллектуальными нарушениями) проявляются не столько в трудностях получения и сохранения информации, сколько ее воспроизведения: вследствие трудностей установления логических отношений полученная информация может воспроизводиться бессистемно, с большим количеством искажений; при этом наибольшие трудности вызывает воспроизведение словесного материала. Использование различных дополнительных средств и приемов в процессе коррекционно-развивающего обучения (иллюстративной, символической наглядности; различных вариантов планов; вопросов педагога и т. д.) может оказать значительное влияние на повышение качества воспроизведения словесного материала. Вместе с тем, следует иметь в виду, что специфика мнемической деятельности во многом определяется структурой дефекта каждого ребенка с умственной отсталостью (интеллектуальными нарушениями). В связи с этим учет особенностей обучающихся с умственной отсталостью (интеллектуальными нарушениями) разных клинических групп (по классификации М. С. Певзнер) позволяет более успешно использовать потенциал развития их мнемической деятельности.

Особенности познавательной деятельности школьников с умственной отсталостью (интеллектуальными нарушениями) проявляются и в особенностях их внимания, которое отличается сужением объема, малой устойчивостью, трудностями его распределения, замедленностью переключения. В значительной степени нарушено произвольное внимание, что связано с ослаблением волевого напряжения, направленного на преодоление трудностей, что выражается в неустойчивости внимания. Также в процессе обучения обнаруживаются трудности сосредоточения на каком-либо одном объекте или виде деятельности. Однако, если задание посилено для ученика и интересно ему, то его внимание может определенное время поддерживаться на должном уровне. Под влиянием специально организованного обучения и воспитания объем внимания и его устойчивость значительно улучшаются, что позволяет говорить о наличии положительной динамики, но вместе с тем, в большинстве случаев эти показатели не достигают возрастной нормы.

Для успешного обучения необходимы достаточно развитые представления и воображение. Представлениям детей с умственной отсталостью (интеллектуальными нарушениями) свойственна недифференцированность, фрагментарность, уподобление образов, что, в свою очередь, сказывается на узнавании и понимании учебного материала. Воображение как один из наиболее сложных процессов отличается значительной несформированностью, что выражается в его примитивности, неточности и схематичности. Однако, начиная с первого года обучения, в ходе преподавания всех учебных предметов проводится целенаправленная работа по уточнению и обогащению представлений, прежде всего — представлений об окружающей действительности.

У школьников с умственной отсталостью (интеллектуальными нарушениями) отмечаются недостатки в развитии речевой деятельности, физиологической основой которых является нарушение взаимодействия между первой и второй сигнальными системами, что, в свою очередь, проявляется в недоразвитии всех сторон речи: фонетической, лексической, грамматической и синтаксической. Таким образом, для обучающихся с умственной отсталостью характерно системное недоразвитие речи.

Недостатки речевой деятельности этой категории обучающихся напрямую связаны с нарушением абстрактно-логического мышления. Однако в повседневной практике такие дети способны поддержать беседу на темы, близкие их личному опыту, используя при этом несложные конструкции предложений. Проведение систематической коррекционно-развивающей работы, направленной на систематизацию и обогащение представлений об окружающей действительности, создает положительные условия для овладения обучающимися различными языковыми средствами. Это находит свое выражение в увеличении объема и изменении качества словарного запаса, овладении различными конструкциями предложений, составлении небольших, но завершенных по смыслу, устных высказываний. Таким образом, постепенно создается основа для овладения более сложной формой речи — письменной.

Моторная сфера детей с легкой степенью умственной отсталости (интеллектуальными нарушениями), как правило, не имеет выраженных нарушений. Наибольшие трудности обучающиеся испытывают при выполнении заданий, связанных с точной координацией мелких движений пальцев рук. В свою очередь, это негативно сказывается на овладении письмом и некоторыми трудовыми операциями. Проведение специальных упражнений, включенных как в содержание коррекционных занятий, так и используемых на отдельных уроках, способствует развитию координации и точности движений пальцев рук и кисти, а также позволяет подготовить обучающихся к овладению учебными и трудовыми действиями, требующими определенной моторной ловкости.

Психологические особенности обучающихся с умственной отсталостью (интеллектуальными нарушениями) проявляются и в нарушении эмоциональной сферы. При легкой умственной отсталости эмоции в целом сохранены, однако они отличаются отсутствием оттенков переживаний, неустойчивостью и поверхностностью. Отсутствуют или очень слабо выражены переживания, определяющие интерес и побуждение к познавательной деятельности, а также с большими затруднениями осуществляется воспитание высших психических чувств: нравственных и эстетических.

Волевая сфера учащихся с умственной отсталостью (интеллектуальными нарушениями) характеризуется слабостью собственных намерений и побуждений, большой внушаемостью. Такие школьники предпочитают выбирать путь, не требующий волевых усилий, а вследствие непосильности предъявляемых требований, у некоторых из них развиваются такие отрицательные черты личности, как негативизм и упрямство. Своеобразие протекания психических процессов и особенности волевой сферы школьников с умственной отсталостью (интеллектуальными нарушениями) оказывают отрицательное влияние на характер их деятельности, в особенности произвольной, что выражается в недоразвитии мотивационной сферы, слабости побуждений, недостаточности инициативы. Эти недостатки особенно ярко проявляются в учебной деятельности, поскольку учащиеся приступают к ее выполнению без необходимой предшествующей ориентировки в задании и, не сопоставляя ход ее выполнения, с конечной целью. В процессе выполнения учебного задания они часто уходят от правильно начатого выполнения действия, «соскальзывают» на действия, произведенные ранее, причем осуществляют их в прежнем виде, не учитывая изменения условий. Вместе с тем, при проведении длительной, систематической и специально организованной работы, направленной на обучение этой группы школьников целеполаганию, планированию и контролю, им оказываются доступны разные виды деятельности: изобразительная и конструктивная деятельность, игра, в том числе дидактическая, ручной труд, а в старшем школьном возрасте и некоторые виды профильного труда. Следует отметить независимость и самостоятельность этой категории школьников в уходе за собой, благодаря овладению необходимыми социально-бытовыми навыками.

Нарушения высшей нервной деятельности, недоразвитие психических процессов и эмоционально-волевой сферы обуславливают формирование некоторых специфических особенностей личности обучающихся с умственной отсталостью (интеллектуальными нарушениями), проявляющиеся в примитивности интересов, потребностей и мотивов, что затрудняет формирование социально зрелых отношений со сверстниками и взрослыми. При этом специфическими особенностями межличностных отношений является: высокая конфликтность, сопровождаемая неадекватными поведенческими реакциями; слабая мотивированность на установление межличностных контактов и пр. Снижение адекватности во взаимодействии со сверстниками и взрослыми людьми обуславливается незрелостью социальных мотивов, неразвитостью навыков общения обучающихся, а это, в свою очередь, может негативно сказываться на их поведении, особенности которого могут выражаться в гиперактивности, вербальной или физической агрессии и т.п. Практика обучения таких детей показывает, что под воздействием коррекционно-воспитательной работы упомянутые недостатки существенно сглаживаются и исправляются.

Выстраивая психолого-педагогическое сопровождение психического развития детей с умственной отсталостью (интеллектуальными нарушениями), следует опираться на положение, сформулированное Л. С. Выготским, о единстве закономерностей развития аномального и нормального ребенка, а так же решающей роли создания таких социальных условий его обучения и воспитания, которые обеспечивают успешное «врастание» его в культуру. В качестве таких условий выступает система коррекционных мероприятий в процессе специально организованного обучения, опирающегося на сохраненные стороны психики учащегося с умственной отсталостью, учитывающие

зону ближайшего развития. Таким образом, педагогические условия, созданные в образовательной организации для обучающихся с умственной отсталостью, должны решать как задачи коррекционно-педагогической поддержки ребенка в образовательном процессе, так и вопросы его социализации, тесно связанные с развитием познавательной сферы и деятельности, соответствующей возрастным возможностям и способностям обучающегося.

Особые образовательные потребности обучающихся с умственной отсталостью (интеллектуальными нарушениями) (вариант1)

Недоразвитие познавательной, эмоционально-волевой и личностной сфер обучающихся с умственной отсталостью (интеллектуальными нарушениями) проявляется не только в качественных и количественных отклонениях от нормы, но и в глубоком своеобразии их социализации. Они способны к развитию, хотя оно и осуществляется замедленно, атипично, а иногда с резкими изменениями всей психической деятельности ребёнка. При этом, несмотря на многообразие индивидуальных вариантов структуры данного нарушения, перспективы образования детей с умственной отсталостью (интеллектуальными нарушениями) детерминированы в основном степенью выраженности недоразвития интеллекта, при этом образование, в любом случае, остается нецензовым.

Таким образом, современные научные представления об особенностях психофизического развития обучающихся с умственной отсталостью (интеллектуальными нарушениями) позволяют выделить образовательные потребности, как общие для всех обучающихся с ОВЗ, так и специфические.

К общим потребностям относятся: время начала образования, содержание образования, разработка и использование специальных методов и средств обучения, особая организация обучения, расширение границ образовательного пространства, продолжительность образования и определение круга лиц, участвующих в образовательном процессе.

Для обучающихся с умственной отсталостью (интеллектуальными нарушениями) характерны следующие специфические образовательные потребности:

- раннее получение специальной помощи средствами образования;
- обязательность непрерывности коррекционно-развивающего процесса, реализуемого, как через содержание предметных областей, так и в процессе коррекционной работы;
- научный, практико-ориентированный, действенный характер содержания образования;
- доступность содержания познавательных задач, реализуемых в процессе образования;
- систематическая актуализация сформированных у обучающихся знаний и умений; специальное обучение их «переносу» с учетом изменяющихся условий учебных, познавательных, трудовых и других ситуаций;
- обеспечении особой пространственной и временной организации общеобразовательной среды с учетом функционального состояния центральной нервной системы и нейродинамики психических процессов обучающихся с умственной отсталостью (интеллектуальными нарушениями);
- использование преимущественно позитивных средств стимуляции деятельности и поведения обучающихся, демонстрирующих доброжелательное и уважительное отношение к ним;
- развитие мотивации и интереса к познанию окружающего мира с учетом возрастных и индивидуальных особенностей ребенка к обучению и социальному взаимодействию со средой;
- специальное обучение способам усвоения общественного опыта — умений действовать совместно с взрослым, по показу, подражанию по словесной инструкции;
- стимуляция познавательной активности, формирование позитивного отношения к окружающему миру.

Удовлетворение перечисленных особых образовательных потребностей обучающихся возможно на основе реализации личностно-ориентированного подхода к воспитанию и обучению обучающихся через изменение содержания обучения и совершенствование методов и приемов работы. В свою очередь, это позволит формировать возрастные психологические новообразования и корригировать высшие психические функции в процессе изучения обучающимися учебных предметов, а также в ходе проведения коррекционно-развивающих занятий.

1.2. Планируемые результаты освоения обучающимися с умственной отсталостью (интеллектуальными нарушениями) (вариант1) адаптированной основной общеобразовательной программы.

Результаты освоения с обучающимися с умственной отсталостью (интеллектуальными нарушениями) АООПНОО оцениваются как итоговые на момент завершения образования.

Освоение обучающимися АООПНОО, которая создана на основе ФГОС, предполагает достижение ими двух видов результатов: *личностных и предметных*.

В структуре планируемых результатов ведущее место принадлежит *личностным* результатам, поскольку именно они обеспечивают овладение комплексом социальных (жизненных) компетенций, необходимых для достижения основной цели современного образования — введения обучающихся с умственной отсталостью (интеллектуальными нарушениями) в культуру, овладение ими социокультурным опытом.

Личностные результаты освоения АООП образования включают индивидуально-личностные качества и социальные (жизненные) компетенции обучающегося, социально значимые ценностные установки.

К личностным результатам освоения АООП относятся:

- 1) осознание себя как гражданина России; формирование чувства гордости за свою Родину;
- 2) воспитание уважительного отношения к иному мнению, истории и культуре других народов;
- 3) сформированность адекватных представлений о собственных возможностях, о насущно необходимом жизнеобеспечении;
- 4) овладение начальными навыками адаптации в динамично изменяющемся и развивающемся мире;
- 5) овладение социально-бытовыми навыками, используемыми в повседневной жизни;
- 6) владение навыками коммуникации и принятыми нормами социального взаимодействия;
- 7) способность к осмыслению социального окружения, своего места в нем, принятие соответствующих возрасту ценностей и социальных ролей;
- 8) принятие и освоение социальной роли обучающегося, проявление социально значимых мотивов учебной деятельности;
- 9) сформированность навыков сотрудничества с взрослыми и сверстниками в разных социальных ситуациях;
- 10) воспитание эстетических потребностей, ценностей и чувств;
- 11) развитие этических чувств, проявление доброжелательности, эмоционально-нравственной отзывчивости и взаимопомощи, проявление сопереживания к чувствам других людей;
- 12) сформированность установки на безопасный, здоровый образ жизни, наличие мотивации к творческому труду, работе на результат, бережному отношению к материальным и духовным ценностям;

13) проявление готовности к самостоятельной жизни.

Предметные результаты освоения АООПНОО образования включают освоенные обучающимися знания и умения, специфичные для каждой предметной области, готовность их применения. Предметные результаты обучающихся с легкой умственной отсталостью (интеллектуальными нарушениями) не являются основным критерием при принятии решения о переводе обучающегося в следующий класс, но рассматриваются как одна из составляющих при оценке итоговых достижений.

АООПНОО определяет два уровня овладения предметными результатами: минимальный и достаточный.

Минимальный уровень является обязательным для большинства обучающихся с умственной отсталостью (интеллектуальными нарушениями). Вместе с тем, отсутствие достижения этого уровня отдельными обучающимися по отдельным предметам не является препятствием к получению ими образования по этому варианту программы. В том случае, если обучающийся не достигает минимального уровня овладения предметными результатами по всем или большинству учебных предметов, то по рекомендации психолого-медико-педагогической комиссии и с согласия родителей (законных представителей) Организация может перевести обучающегося на обучение по индивидуальному плану или на АООП (вариант 2).

Минимальный и достаточный уровни усвоения предметных результатов по отдельным учебным предметам на конец обучения в младших классах (IV класс):

Русский язык

Минимальный уровень:

различение гласных и согласных звуков и букв; ударных и безударных согласных звуков; оппозиционных согласных по звонкости-глухости, твердости-мягкости;

деление слов на слоги для переноса;

списывание по слогам и целыми словами с рукописного и печатного текста с орфографическим проговариванием;

запись под диктовку слов и коротких предложений (2-4 слова) с изученными орфограммами;

обозначение мягкости и твердости согласных звуков на письме гласными буквами и буквой Ъ (после предварительной отработки);

дифференциация и подбор слов, обозначающих предметы, действия, признаки;

составление предложений, восстановление в них нарушенного порядка слов с ориентацией на серию сюжетных картинок;

выделение из текста предложений на заданную тему;

участие в обсуждении темы текста и выбора заголовка к нему.

Достаточный уровень:

различение звуков и букв;

характеристика гласных и согласных звуков с опорой на образец и опорную схему;

списывание рукописного и печатного текста целыми словами с орфографическим проговариванием;

запись под диктовку текста, включающего слова с изученными орфограммами (30-35 слов);

дифференциация и подбор слов различных категорий по вопросу и грамматическому значению (название предметов, действий и признаков предметов);

составление и распространение предложений, установление связи между словами с помощью учителя, постановка знаков препинания в конце предложения (точка, вопросительный и восклицательный знак);

деление текста на предложения;

выделение темы текста (о чём идет речь), выбор одного заголовка из нескольких, подходящего по смыслу;

самостоятельная запись 3-4 предложений из составленного текста после его анализа.

Чтение

Минимальный уровень:

осознанное и правильное чтение текст вслух по слогам и целыми словами;
пересказ содержания прочитанного текста по вопросам;
участие в коллективной работе по оценке поступков героев и событий;
выразительное чтение наизусть 5-7 коротких стихотворений.

Достаточный уровень:

чтение текста после предварительного анализа вслух целыми словами (сложные по семантике и структуре слова — по слогам) с соблюдением пауз, с соответствующим тоном голоса и темпом речи;
ответы на вопросы учителя по прочитанному тексту;
определение основной мысли текста после предварительного его анализа;
чтение текста молча с выполнением заданий учителя;
определение главных действующих лиц произведения; элементарная оценка их поступков;
чтение диалогов по ролям с использованием некоторых средств устной выразительности (после предварительного разбора);
пересказ текста по частям с опорой на вопросы учителя, картинный план или иллюстрацию;
выразительное чтение наизусть 7-8 стихотворений.

Речевая практика

Минимальный уровень:

формулировка просьб и желаний с использованием этикетных слов и выражений;
участие в ролевых играх в соответствии с речевыми возможностями;
восприятие на слух сказок и рассказов; ответы на вопросы учителя по их содержанию с опорой на иллюстративный материал;
выразительное произнесение чистоговорок, коротких стихотворений с опорой на образец чтения учителя;
участие в беседах на темы, близкие личному опыту ребенка;
ответы на вопросы учителя по содержанию прослушанных и/или просмотренных радио- и телепередач.

Достаточный уровень:

понимание содержания небольших по объему сказок, рассказов и стихотворений; ответы на вопросы;
понимание содержания детских радио- и телепередач, ответы на вопросы учителя;
выбор правильных средств интонации с опорой на образец речи учителя и анализ речевой ситуации;
активное участие в диалогах по темам речевых ситуаций;
высказывание своих просьб и желаний; выполнение речевых действий (приветствия, прощания, извинения и т. п.), используя соответствующие этикетные слова и выражения;
участие в коллективном составлении рассказа или сказки по темам речевых ситуаций;
составление рассказов с опорой на картинный или картинно-символический план.

Математика:

Минимальный уровень:

знание числового ряда 1—100 в прямом порядке; откладывание любых чисел в пределах 100, с использованием счетного материала;
знание названий компонентов сложения, вычитания, умножения, деления;
понимание смысла арифметических действий сложения и вычитания, умножения и деления (на равные части).
знание таблицы умножения однозначных чисел до 5;
понимание связи таблиц умножения и деления, пользование таблицами умножения на печатной основе для нахождения произведения и частного;

знание порядка действий в примерах в два арифметических действия;
знание и применение переместительного свойства сложения и умножения;
выполнение устных и письменных действий сложения и вычитания чисел в пределах 100;
знание единиц измерения (меры) стоимости, длины, массы, времени и их соотношения;
различение чисел, полученных при счете и измерении, запись числа, полученного при измерении двумя мерами;

пользование календарем для установления порядка месяцев в году, количества суток в месяцах;

определение времени по часам (одним способом);

решение, составление, иллюстрирование изученных простых арифметических задач;

решение составных арифметических задач в два действия (с помощью учителя);

различение замкнутых, незамкнутых кривых, ломаных линий; вычисление длины ломаной;

узнавание, называние, моделирование взаимного положения двух прямых, кривых линий, фигур; нахождение точки пересечения без вычерчивания;

знание названий элементов четырехугольников; вычерчивание прямоугольника (квадрата) с помощью чертежного треугольника на нелинованной бумаге (с помощью учителя);

различение окружности и круга, вычерчивание окружности разных радиусов.

Достаточный уровень:

знание числового ряда 1—100 в прямом и обратном порядке;

счет, присчитыванием, отсчитыванием по единице и равными числовыми группами в пределах 100;

откладывание любых чисел в пределах 100 с использованием счетного материала;

знание названия компонентов сложения, вычитания, умножения, деления;

понимание смысла арифметических действий сложения и вычитания, умножения и деления (на равные части и по содержанию); различение двух видов деления на уровне практических действий; знание способов чтения и записи каждого вида деления;

знание таблицы умножения всех однозначных чисел и числа 10; правила умножения чисел 1 и 0, на 1 и 0, деления 0 и деления на 1, на 10;

понимание связи таблиц умножения и деления, пользование таблицами умножения на печатной основе для нахождения произведения и частного;

знание порядка действий в примерах в два арифметических действия;

знание и применение переместительного свойства сложения и умножения;

выполнение устных и письменных действий сложения и вычитания чисел в пределах 100;

знание единиц (мер) измерения стоимости, длины, массы, времени и их соотношения;

различение чисел, полученных при счете и измерении, запись чисел, полученных при измерении двумя мерами (с полным набором знаков в мелких мерах);

знание порядка месяцев в году, номеров месяцев от начала года; умение пользоваться календарем для установления порядка месяцев в году; знание количества суток в месяцах;

определение времени по часам тремя способами с точностью до 1 мин;

решение, составление, иллюстрирование всех изученных простых арифметических задач;

краткая запись, моделирование содержания, решение составных арифметических задач в два действия;

различение замкнутых, незамкнутых кривых, ломаных линий; вычисление длины ломаной;

узнавание, называние, вычерчивание, моделирование взаимного положения двух прямых и кривых линий, многоугольников, окружностей; нахождение точки пересечения;

знание названий элементов четырехугольников, вычерчивание прямоугольника (квадрата) с помощью чертежного треугольника на нелинованной бумаге;

вычерчивание окружности разных радиусов, различение окружности и круга.

Мир природы и человека

Минимальный уровень:

представления о назначении объектов изучения;
узнавание и называние изученных объектов на иллюстрациях, фотографиях;
отнесение изученных объектов к определенным группам (видо-родовые понятия);
называние сходных объектов, отнесенных к одной и той же изучаемой группе;
представления об элементарных правилах безопасного поведения в природе и обществе;
знание требований к режиму дня школьника и понимание необходимости его выполнения;
знание основных правил личной гигиены и выполнение их в повседневной жизни;
ухаживание за комнатными растениями; кормление зимующих птиц;
составление повествовательного или описательного рассказа из 3-5 предложений об изученных объектах по предложенному плану;

адекватное взаимодействие с изученными объектами окружающего мира в учебных ситуациях;
адекватно поведение в классе, в школе, на улице в условиях реальной или смоделированной учителем ситуации.

Достаточный уровень:

представления о взаимосвязях между изученными объектами, их месте в окружающем мире;
узнавание и называние изученных объектов в натуральном виде в естественных условиях;
отнесение изученных объектов к определенным группам с учетом различных оснований для классификации;

развернутая характеристика своего отношения к изученным объектам;
знание отличительных существенных признаков групп объектов;
знание правил гигиены органов чувств;
знание некоторых правил безопасного поведения в природе и обществе с учетом возрастных особенностей;

готовность к использованию полученных знаний при решении учебных, учебно-бытовых и учебно-трудовых задач.

ответы на вопросы и постановка вопросов по содержанию изученного, проявление желания рассказать о предмете изучения или наблюдения, заинтересовавшем объекте;

выполнение задания без текущего контроля учителя (при наличии предваряющего и итогового контроля), оценка своей работы и одноклассников, проявление к ней ценностного отношения, понимание замечаний, адекватное восприятие похвалы;

проявление активности в организации совместной деятельности и ситуативном общении с детьми; адекватное взаимодействие с объектами окружающего мира;

соблюдение элементарных санитарно-гигиенических норм;
выполнение доступных природоохранных действий;
готовность к использованию сформированных умений при решении учебных, учебно-бытовых и учебно-трудовых задач в объеме программы.

Изобразительное искусство

Минимальный уровень:

знание названий художественных материалов, инструментов и приспособлений; их свойств, назначения, правил хранения, обращения и санитарно-гигиенических требований при работе с ними;

знание элементарных правил композиции, цветоведения, передачи формы предмета и др.;

знание некоторых выразительных средств изобразительного искусства: «изобразительная поверхность», «точка», «линия», «штриховка», «пятно», «цвет»;

пользование материалами для рисования, аппликации, лепки;

знание названий предметов, подлежащих рисованию, лепке и аппликации;

знание названий некоторых народных и национальных промыслов, изготавливающих игрушки: Дымково, Гжель, Городец, Каргополь и др.;

организация рабочего места в зависимости от характера выполняемой работы;

следование при выполнении работы инструкциям учителя; рациональная организация своей изобразительной деятельности; планирование работы; осуществление текущего и заключительного контроля выполняемых практических действий и корректировка хода практической работы;

владение некоторыми приемами лепки (раскатывание, сплющивание, отщипывание) и аппликации (вырезание и наклеивание);

рисование по образцу, с натуры, по памяти, представлению, воображению предметов несложной формы и конструкции; передача в рисунке содержания несложных произведений в соответствии с темой;

применение приемов работы карандашом, гуашью, акварельными красками с целью передачи фактуры предмета;

ориентировка в пространстве листа; размещение изображения одного или группы предметов в соответствии с параметрами изобразительной поверхности;

адекватная передача цвета изображаемого объекта, определение насыщенности цвета, получение смешанных цветов и некоторых оттенков цвета;

узнавание и различение в книжных иллюстрациях и репродукциях изображенных предметов и действий.

Достаточный уровень:

знание названий жанров изобразительного искусства (портрет, натюрморт, пейзаж и др.);

знание названий некоторых народных и национальных промыслов (Дымково, Гжель, Городец, Хохлома и др.);

знание основных особенностей некоторых материалов, используемых в рисовании, лепке и аппликации;

знание выразительных средств изобразительного искусства: «изобразительная поверхность», «точка», «линия», «штриховка», «контур», «пятно», «цвет», объем и др.;

знание правил цветоведения, светотени, перспективы; построения орнамента, стилизации формы предмета и др.;

знание видов аппликации (предметная, сюжетная, декоративная);

знание способов лепки (конструктивный, пластический, комбинированный);

нахождение необходимой для выполнения работы информации в материалах учебника, рабочей тетради;

следование при выполнении работы инструкциям учителя или инструкциям, представленным в других информационных источниках;

оценка результатов собственной изобразительной деятельности и одноклассников (красиво, некрасиво, аккуратно, похоже на образец);

использование разнообразных технологических способов выполнения аппликации;

применение разных способов лепки;

рисование с натуры и по памяти после предварительных наблюдений, передача всех признаков и свойств изображаемого объекта; рисование по воображению;

различение и передача в рисунке эмоционального состояния и своего отношения к природе, человеку, семье и обществу;

различение произведений живописи, графики, скульптуры, архитектуры и декоративно-прикладного искусства;

различение жанров изобразительного искусства: пейзаж, портрет, натюрморт, сюжетное изображение.

Музыка

Минимальный уровень:

определение характера и содержания знакомых музыкальных произведений, предусмотренных Программой;

представления о некоторых музыкальных инструментах и их звучании (труба, баян, гитара);

пение с инструментальным сопровождением и без него (с помощью педагога);

выразительное, слаженное и достаточно эмоциональное исполнение выученных песен с простейшими элементами динамических оттенков;

правильное формирование при пении гласных звуков и отчетливое произнесение согласных звуков в конце и в середине слов;

правильная передача мелодии в диапазоне *pel-cul*;

различение вступления, запева, припева, проигрыша, окончания песни;

различение песни, танца, марша;

передача ритмического рисунка попевок (хлопками, на металлофоне, голосом);

определение разнообразных по содержанию и характеру музыкальных произведений (веселые, грустные и спокойные);

владение элементарными представлениями о нотной грамоте.

Достаточный уровень:

самостоятельное исполнение разученных детских песен; знание динамических оттенков (*форте-громко, пиано-тихо*);

представления о народных музыкальных инструментах и их звучании (домра, мандолина, баян, гусли, свирель, гармонь, трещотка и др.);

представления об особенностях мелодического голосоведения (плавно, отрывисто, скачкообразно);

пение хором с выполнением требований художественного исполнения;

ясное и четкое произнесение слов в песнях подвижного характера;

исполнение выученных песен без музыкального сопровождения, самостоятельно;

различение разнообразных по характеру и звучанию песен, маршей, танцев;

владение элементами музыкальной грамоты, как средства осознания музыкальной речи.

Физическая культура

Минимальный уровень:

представления о физической культуре как средстве укрепления здоровья, физического развития и физической подготовки человека;

выполнение комплексов утренней гимнастики под руководством учителя;

знание основных правил поведения на уроках физической культуры и осознанное их применение;

выполнение несложных упражнений по словесной инструкции при выполнении строевых команд;

представления о двигательных действиях; знание основных строевых команд; подсчет при выполнении общеразвивающих упражнений;

ходьба в различном темпе с различными исходными положениями;

взаимодействие со сверстниками в организации и проведении подвижных игр, элементов соревнований; участие в подвижных играх и эстафетах под руководством учителя;

знание правил бережного обращения с инвентарём и оборудованием, соблюдение требований техники безопасности в процессе участия в физкультурно-спортивных мероприятиях.

Достаточный уровень:

практическое освоение элементов гимнастики, легкой атлетики, лыжной подготовки, спортивных и подвижных игр и других видов физической культуры;

самостоятельное выполнение комплексов утренней гимнастики;

владение комплексами упражнений для формирования правильной осанки и развития мышц туловища; участие в оздоровительных занятиях в режиме дня (физкультминутки);

выполнение основных двигательных действий в соответствии с заданием учителя: бег, ходьба, прыжки и др.;

подача и выполнение строевых команд, ведение подсчета при выполнении общеразвивающих упражнений.

совместное участие со сверстниками в подвижных играх и эстафетах;

оказание посильной помощи и поддержки сверстникам в процессе участия в подвижных играх и соревнованиях;

знание спортивных традиций своего народа и других народов;

знание способов использования различного спортивного инвентаря в основных видах двигательной активности и их применение в практической деятельности;

знание правил и техники выполнения двигательных действий, применение усвоенных правил при выполнении двигательных действий под руководством учителя;

знание и применение правил бережного обращения с инвентарём и оборудованием в повседневной жизни;

соблюдение требований техники безопасности в процессе участия в физкультурно-спортивных мероприятиях.

Ручной труд

Минимальный уровень:

знание правил организации рабочего места и умение самостоятельно его организовать в зависимости от характера выполняемой работы, (рационально располагать инструменты, материалы и приспособления на рабочем столе, сохранять порядок на рабочем месте);

знание видов трудовых работ;

знание названий и некоторых свойств поделочных материалов, используемых на уроках ручного труда; знание и соблюдение правил их хранения, санитарно-гигиенических требований при работе с ними;

знание названий инструментов, необходимых на уроках ручного труда, их устройства, правил техники безопасной работы с колющими и режущими инструментами;

знание приемов работы (разметки деталей, выделения детали из заготовки, формообразования, соединения деталей, отделки изделия), используемые на уроках ручного труда;

анализ объекта, подлежащего изготовлению, выделение и называние его признаков и свойств; определение способов соединения деталей;

пользование доступными технологическими (инструкционными) картами;

составление стандартного плана работы по пунктам;

владение некоторыми технологическими приемами ручной обработки материалов;

использование в работе доступных материалов (глиной и пластилином; природными материалами; бумагой и картоном; нитками и тканью; проволокой и металлом; древесиной; конструировать из металлоконструктора);

выполнение несложного ремонта одежды.

Достаточный уровень:

знание правил рациональной организации труда, включающих упорядоченность действий и самодисциплину;

знание об исторической, культурной и эстетической ценности вещей;

знание видов художественных ремесел;

нахождение необходимой информации в материалах учебника, рабочей тетради;

знание и использование правил безопасной работы с режущими и колющими инструментами, соблюдение санитарно-гигиенических требований при выполнении трудовых работ;

осознанный подбор материалов по их физическим, декоративно-художественным и конструктивным свойствам;

отбор оптимальных и доступных технологических приемов ручной обработки в зависимости от свойств материалов и поставленных целей; экономное расходование материалов;

использование в работе с разнообразной наглядности: составление плана работы над изделием с опорой на предметно-операционные и графические планы, распознавание простейших технических рисунков, схем, чертежей, их чтение и выполнение действий в соответствии с ними в процессе изготовления изделия;

осуществление текущего самоконтроля выполняемых практических действий и корректировка хода практической работы;

оценка своих изделий (красиво, некрасиво, аккуратно, похоже на образец);

установление причинно-следственных связей между выполняемыми действиями и их результатами;

выполнение общественных поручений по уборке класса/мастерской после уроков трудового обучения.

1.3. Система оценки достижения обучающимися с умственной отсталостью (интеллектуальными нарушениями) (вариант1) планируемых результатов освоения адаптированной основной общеобразовательной программы

Основными направлениями и целями оценочной деятельности в соответствии с требованиями Стандарта являются оценка образовательных достижений обучающихся и оценка результатов деятельности образовательных организаций и педагогических кадров. Полученные данные используются для оценки состояния и тенденций развития системы образования.

Система оценки достижения обучающимися с умственной отсталостью (интеллектуальными нарушениями) планируемых результатов освоения АООП призвана решить следующие задачи:

- закреплять основные направления и цели оценочной деятельности, описывать объект и содержание оценки, критерии, процедуры и состав инструментария оценивания, формы представления результатов, условия и границы применения системы оценки;
- ориентировать образовательный процесс на нравственное развитие и воспитание обучающихся, достижение планируемых результатов освоения содержания учебных предметов и формирование базовых учебных действий;
- обеспечивать комплексный подход к оценке результатов освоения АООП НОО, позволяющий вести оценку предметных и личностных результатов;
- предусматривать оценку достижений обучающихся и оценку эффективности деятельности общеобразовательной организации;
- позволять осуществлять оценку динамики учебных достижений обучающихся и развития их жизненной компетенции.

Результаты достижений обучающихся с умственной отсталостью (интеллектуальными нарушениями) в овладении АООПНОО являются значимыми для оценки качества образования обучающихся. При определении подходов к осуществлению оценки результатов целесообразно опираться на следующие принципы:

- 1) дифференциации оценки достижений с учетом типологических и индивидуальных особенностей развития и особых образовательных потребностей обучающихся с умственной отсталостью (интеллектуальными нарушениями);
- 2) объективности оценки, раскрывающей динамику достижений и качественных изменений в психическом и социальном развитии обучающихся;
- 3) единства параметров, критериев и инструментария оценки достижений в освоении содержания АООП, что сможет обеспечить объективность оценки в разных образовательных организациях. Для этого необходимым является создание методического обеспечения (описание диагностических материалов, процедур их применения, сбора, формализации, обработки, обобщения и представления полученных данных) процесса осуществления оценки достижений обучающихся.

Эти принципы отражают целостность системы образования обучающихся с умственной отсталостью (интеллектуальными нарушениями), представляют обобщенные характеристики оценки их учебных и личностных достижений.

При разработке системы оценки достижений обучающихся в освоении содержания АООП необходимо ориентироваться на представленный в Стандарте перечень планируемых результатов.

Обеспечение дифференцированной оценки достижений обучающихся с умственной отсталостью (интеллектуальными нарушениями) имеет определяющее значение для оценки качества образования.

В соответствии с требованиями Стандарта для обучающихся с умственной отсталостью (интеллектуальными нарушениями) оценке подлежат личностные и предметные результаты.

Личностные результаты включают овладение обучающимися социальными (жизненными) компетенциями, необходимыми для решения практико-ориентированных задач и обеспечивающими формирование и развитие социальных отношений обучающихся в различных средах.

Оценка личностных результатов предполагает, прежде всего, оценку продвижения ребенка в овладении социальными (жизненными) компетенциями, которые, в конечном итоге, составляют основу этих результатов. При этом, некоторые личностные результаты (например, комплекс результатов: «формирования гражданского самосознания») могут быть оценены исключительно качественно.

Всесторонняя и комплексная оценка овладения обучающимися социальными (жизненными) компетенциями может осуществляться на основании применения метода экспертной оценки, который представляет собой процедуру оценки результатов на основе мнений группы специалистов (экспертов). Состав экспертной группы определяется общеобразовательной организацией и включает педагогических и медицинских работников (учителей, учителей-логопедов, педагогов-психологов, социальных педагогов, врача невролога, психиатра, педиатра), которые хорошо знают ученика. Для полноты оценки личностных результатов освоения обучающимися с умственной отсталостью (интеллектуальными нарушениями) АООП следует учитывать мнение родителей (законных представителей), поскольку основой оценки служит анализ изменений поведения обучающегося в повседневной жизни в различных социальных средах (школьной и семейной).

Результаты анализа должны быть представлены в форме удобных и понятных всем членам экспертной группы условных единиц: 0 баллов — нет фиксируемой динамики; 1 балл — минимальная динамика; 2 балла — удовлетворительная динамика; 3 балла — значительная динамика. Подобная оценка необходима экспертной группе для выработки ориентиров в описании динамики развития социальной (жизненной) компетенции ребенка. Результаты оценки личностных достижений заносятся в индивидуальную карту развития обучающегося (дневник наблюдений), что позволяет не только представить полную картину динамики целостного развития ребенка, но и отследить наличие или отсутствие изменений по отдельным жизненным компетенциям.

Основной формой работы участников экспертной группы является психолого-медико-педагогический консилиум.

На основе требований, сформулированных в Стандарте, Организация разрабатывает программу оценки личностных результатов с учетом типологических и индивидуальных особенностей обучающихся, которая утверждается локальными актами организации. Программа оценки включает:

- 1) полный перечень личностных результатов, прописанных в тексте ФГОС, которые выступают в качестве критериев оценки социальной (жизненной) компетенции учащихся. Перечень этих результатов может быть самостоятельно расширен общеобразовательной организацией;
- 2) перечень параметров и индикаторов оценки каждого результата.

Таблица 1. Программа оценки личностных результатов

Критерий	Параметры оценки	Индикаторы
Владение навыками коммуникации и принятыми ритуалами социального взаимодействия (т.е. самой формой поведения, его социальным рисунком), в том числе с использованием	сформированность навыков коммуникации со взрослыми	способность инициировать и поддерживать коммуникацию с взрослыми

информационных технологий		способность применять адекватные способы поведения в разных ситуациях
		способность обращаться за помощью
	сформированность навыков коммуникации со сверстниками	способность инициировать и по- ками
		способность применять адекватные способы поведения в разных ситуациях
		способность обращаться за помощью
	владение средствами коммуникации	способность использовать разнообразные средства коммуникации согласно ситуации
	адекватность применения ритуалов социального взаимодействия	способность правильно применить ритуалы социального взаимодействия согласно ситуации

3) систему бальной оценки результатов;

4) документы, в которых отражаются индивидуальные результаты каждого обучающегося (например, Карта индивидуальных достижений ученика) и результаты всего класса (например, Журнал итоговых достижений учащихся класса);

5) материалы для проведения процедуры оценки личностных и результатов.

6) локальные акты Организации, регламентирующие все вопросы проведения оценки результатов.

Предметные результаты связаны с овладением обучающимися содержанием каждой предметной области и характеризуют достижения обучающихся в усвоении знаний и умений, способность их применять в практической деятельности.

Оценку предметных результатов целесообразно начинать с 3 класса, т. е. в тот период, когда у обучающихся будут сформированы некоторые начальные навыки чтения, письма и счета. Кроме того, сама учебная деятельность для них будет привычной, и они смогут ее организовывать под руководством учителя.

Во время обучения в I-м классах, а также во II-го классе целесообразно всячески поощрять и стимулировать работу учеников, используя только качественную оценку. При этом не является принципиально важным, насколько обучающийся продвигается в освоении того или иного учебного

предмета. На этом этапе обучения центральным результатом является появление значимых предпосылок учебной деятельности, одной из которых является способность ее осуществления не только под прямым и непосредственным руководством и контролем учителя, но и с определенной долей самостоятельности во взаимодействии с учителем и одноклассниками.

В целом оценка достижения обучающимися с умственной отсталостью (интеллектуальными нарушениями) предметных результатов должна базироваться на принципах индивидуального и дифференцированного подходов. Усвоенные обучающимися даже незначительные по объему и элементарные по содержанию знания и умения должны выполнять коррекционно-развивающую функцию, поскольку они играют определенную роль в становлении личности ученика и овладении им социальным опытом.

Для преодоления формального подхода в оценивании предметных результатов освоения АООП обучающимися с умственной отсталостью (интеллектуальными нарушениями) необходимо, чтобы балльная оценка свидетельствовала о качестве усвоенных знаний. В связи с этим основными критериями оценки планируемых результатов являются следующие: соответствие / несоответствие науке и практике; полнота и надежность усвоения; самостоятельность применения усвоенных знаний.

Таким образом, усвоенные предметные результаты могут быть оценены с точки зрения достоверности как «верные» или «неверные». Критерий «верно» / «неверно» (правильность выполнения задания) свидетельствует о частоте допущения тех или иных ошибок, возможных причинах их появления, способах их предупреждения или преодоления. По критерию полноты предметные результаты могут оцениваться как полные, частично полные и неполные. Самостоятельность выполнения заданий оценивается с позиции наличия / отсутствия помощи и ее видов: задание выполнено полностью самостоятельно; выполнено по словесной инструкции; выполнено с опорой на образец; задание не выполнено при оказании различных видов помощи.

Результаты овладения АООПНОО выявляются в ходе выполнения обучающимися разных видов заданий, требующих верного решения:

по способу предъявления (устные, письменные, практические);

по характеру выполнения (репродуктивные, продуктивные, творческие).

Чем больше верно выполненных заданий к общему объему, тем выше показатель надежности полученных результатов, что дает основание оценивать их как «удовлетворительные», «хорошие», «очень хорошие» (отличные).

В текущей оценочной деятельности целесообразно соотносить результаты, продемонстрированные учеником, с оценками типа:

«удовлетворительно» (зачёт), если обучающиеся верно выполняют от 35% до 50% заданий;

«хорошо» — от 51% до 65% заданий.

«очень хорошо» (отлично) свыше 65%.

Такой подход не исключает возможности использования традиционной системы отметок по 5-балльной шкале, однако требует уточнения и переосмысления их наполнения. В любом случае, при оценке итоговых предметных результатов следует из всего спектра оценок выбирать такие, которые стимулировали бы учебную и практическую деятельность обучающегося, оказывали бы положительное влияние на формирование жизненных компетенций.

Система оценки достижения обучающимися с умственной отсталостью (интеллектуальными нарушениями) (вариант 1) предметных результатов (3-4 класс)

При оценке знаний, умений и навыков обучающихся необходимо принимать во внимание индивидуальные особенности интеллектуального развития обучающихся, состояние их эмоционально-волевой сферы.

При оценке письменных работ обучающихся, страдающих глубоким нарушением моторики, не следует снижать оценку за плохой почерк, неаккуратность письма, качество записей, рисунков, чертежей и т.д..

В коррекционной работе оценка играет роль стимулирующего фактора, поэтому допустимо работу некоторых обучающихся оценивать более высоким баллом.

Знания, умения и навыки обучающихся оцениваются следующими отметками: «5», «4», «3», «2»

Русский язык

Виды контроля: контрольный диктант, контрольное списывание.

класс	Виды контроля	1ч.	2ч.	3ч	4ч
1 класс	Контрольный диктант	-	-	-	1
	Контрольное списывание	-	-	-	1
2 класс	Контрольный диктант	1	1	2	1
	Контрольное списывание	-	-	-	1
3 класс	Контрольный диктант	1	1	1	1
	Контрольное списывание	-	-	-	1
4 класс	Контрольный диктант	1	1	2	1
	Контрольное списывание	-	-	-	1

Выставление отметок за контрольный диктант.

“5” - ставится при 3-х исправлениях, при 1 негрубой ошибке .

“4” – ставится за работу с одной-тремя ошибками;

.“3” - 3 - 4 орфографические и 4 пунктуационные, а также при 5 орфографических ошибках.

“2” - более 5 - 8 орфографических ошибок.

Объем контрольного диктанта соответствует количеству слов по чтению.

Ошибки, влияющие на снижение отметки:

1.Негрубые ошибки:

-исключение из правил;

-повторение одной и той же буквы (букваарь);

-перенос слов;

-единичный пропуск буквы на конце слова;

-две негрубые ошибки + одна ошибка.

2.Однотипные ошибки:

-Первые три однотипные ошибки = 1 ошибке, но каждая следующая подобная считается за отдельную ошибку.

3.Ошибкой в диктанте следует считать:

-нарушение правил орфографии при письме слов;

-пропуск и искажение букв в словах;

-замену слов;

-отсутствие знаков препинания в пределах программы данного класса;

-неправильное написание слов, которые не проверяются правилом (списки таких слов даны в программе каждого класса).

4.За ошибку в диктанте не считаются:

-ошибки на те разделы орфографии и пунктуации, которые ни в данном классе, ни в предшествующих классах не изучались (такие орфограммы учителю следует оговорить с учащимися перед письменной работой, выписать трудное для них по написанию слово на доске);

-единичный пропуск точки в конце предложения, если первое слово следующего предложения написано с заглавной буквы;

-единичный случай замены одного слова без искажения смысла.

Оценки за грамматические задания.

“5” - работу выполняет без ошибок или допускает 1-2 исправления

“4” - не менее 3/4 верно или допускает 2-3 ошибки.

“3” - не менее 1/2 верно, или допускает 4-5 ошибок, или не справляется с одним из заданий;

“2” - не выполнено больше половины.

Оценки за словарный диктант:

“5” - нет ошибок

“4” - 1 - 2 ошибки

“3” - 3 - 4 ошибки..

“2” - 5 - 7 ошибок

Количество слов для словарного диктанта.

1класс - 7 - 8 слов

2 класс - 10 -12 слов

3 класс - 12 - 15 слов

4 класс - до 20 слов

Оценки за контрольное списывание.

оценка «5» - нет ошибок (1 исправление);

оценка «4» - 1-2 ошибки и 3 исправления;

оценка «3» - 3-4 ошибки и 3 исправления;

оценка «2» - 5 и более ошибок

Оценка устных ответов по русскому языку.

Устный опрос является одним из методов учета знаний, умений, навыков обучающихся. При оценке устных ответов по грамматике принимается во внимание:

-правильность ответов по содержанию, свидетельствующая об осознанности усвоения изученного материала;

-полнота ответа;

-умение практически применять свои знания;

-последовательность изложения и речевое оформление ответа.

Отметка «5» ставится:

- если обучающийся обнаруживает понимание материала, может с помощью учителя обосновать, самостоятельно сформулировать ответ, привести необходимые примеры;

допускает единичные ошибки, которые сам исправляет.

Отметка «4» ставится:

- если обучающийся даёт ответ, в целом соответствующий требованиям отметки «5», но допускает неточности в подтверждении правил примерами и исправляет их с помощью учителя; делает некоторые ошибки в речи; при работе с текстом или разборе предложения допускает одну –две ошибки, которые исправляет при помощи учителя.

Отметка «3» ставится:

- если обучающийся обнаруживает знания и понимание основных положений данной темы, но излагает материал недостаточно полно и последовательно; допускает ряд ошибок в речи; затрудняется самостоятельно подтвердить правила примерами и делает это с помощью учителя; нуждается в постоянной помощи учителя.

Отметка «2» ставится:

- если обучающийся обнаруживает незнание большей или наиболее существенной части изученного материала; допускает ошибки в формулировке правил, искажающие их смысл; в работе с текстом делает грубые ошибки, не использует помощь учителя.

Чтение.

При оценке чтения принимается во внимание успешность овладения обучающимися навыков чтения (правильность, беглость и выразительность) и содержанием читаемого (выделение главной мысли, ответы на вопросы, пересказ) в соответствии с программными требованиями по каждому году обучения:

Классы	Количество слов на конец года
1 класс	20-25 слов

2 класс	35-40 слов
3класс	50-60 слов
4класс	70-80 слов

Критерии оценивания по чтению:

- отметка «5» ставится, если обучающийся: читает целыми словами правильно, с одной - двумя самостоятельно исправленными ошибками; читает выразительно, с соблюдением синтаксических и смысловых пауз, в IV классе — логических ударений; отвечает на вопросы и передает содержание прочитанного полно, правильно, последовательно;

- отметка «4» ставится, если обучающийся : читает целыми словами, некоторые трудные слова — по слогам; допускает одну-две ошибки при чтении, соблюдении смысловых пауз, в IV классе — логических ударений; допускает неточности в ответах на вопросы и при пересказе содержания, но исправляет их самостоятельно или с незначительной помощью учителя;

- отметка «3» ставится, если обучающийся: читает, в основном, целыми словами, трудные слова — по слогам; допускает три-четыре ошибки при чтении, соблюдении синтаксических и смысловых пауз, в IV классе — логических ударений; отвечает на вопросы и пересказывает содержание прочитанного с помощью учителя;

- отметка«2» ставится, если обучающийся : читает, в основном, по слогам, даже легкие слова; допускает более пяти ошибок при чтении и соблюдении синтаксических пауз; в ответах на вопросы при пересказе содержания прочитанного искажает основной смысл, не использует помощь учителя.

Речевая практика.

Поощрять и стимулировать работу учеников, используя только качественную оценку.

Математика.

Контрольные работы по математике для обучающихся по программе VIII вида проводятся на двух уроках. Задания для контрольной работы на первом уроке содержат задачи, геометрический материал. Задания второго урока состоят из примеров, уравнений, заданий на сравнение. Объем работы составляет: 2 задания на первом уроке, 3-4 задания на втором уроке.

Контрольные работы	1ч.	2ч.	3ч.	4ч.
1 класс	-	-	-	1
2класс	1	2	2	2
3класс	1	1	1	2
4класс	1	2	2	2

При оценке письменных работ обучающихся по математике грубыми ошибками следует считать:

- неверное выполнение вычислений вследствие неточного применения правил,
- неправильное решение задачи,

-неумение правильно выполнить измерение и построение геометрических фигур,

Негрубыми ошибками считаются:

-ошибки, допущенные в процессе списывания числовых данных (искажение, замена), знаков арифметических действий,

-нарушение формулировки вопроса (ответа) задачи,

-правильности расположения записей, чертежей,

- небольшая неточность в измерении и черчении.

Отметка не снижается за грамматические ошибки, допущенные в работе. Исключение составляют случаи написания тех слов и словосочетаний, которые широко используются на уроках математики (названия компонентов и результатов действий, величин и др.).

При оценке комбинированных работ:

- отметка «5» ставится, если вся работа выполнена без ошибок.

- отметка «4» ставится, если в работе имеются 2-3 негрубые ошибки.

- отметка «3» ставится, если: а) решены простые задачи, но не решена составная,

б) решена одна из двух составных задач, хотя и не с грубыми ошибками, правильно выполнена большая часть других заданий;

- отметка «2» ставится, если не решены задачи и выполнено менее половины других заданий.

При оценке работ, состоящих из примеров и других заданий, в которых не предусматривается решение задач:

- отметка «5» ставится, если все задания выполнены правильно; допущены 1-2 самостоятельных исправлений;

- отметка «4» ставится, если допущены 1-2 вычислительные ошибки 1-2 негрубые ошибки;

- отметка «3» ставится, если допущены 2-3 вычислительные ошибки, 1-2 грубые ошибки или 3-4 негрубые;

- отметка «2» ставится, если выполнено менее $\frac{1}{2}$ работы

Отметки за работу, содержащую задачи:

«5» - без ошибок;

«4» - 1-2 негрубые ошибки;

«3» - 2-3 ошибки (более $\frac{1}{2}$ выполнено верно);

«2» - более $\frac{1}{2}$ работы выполнено неверно.

Музыка.

Учебная программа предполагает освоение обучающимися различных видов музыкальной деятельности: хорового пения, слушания музыкальных произведений, импровизации.

Хоровое пение, импровизации:

«5»:

-знание мелодической линии и текста песни;

-чистое интонирование и ритмически точное исполнение;

-выразительное исполнение.

-присутствует интерес и стремление к музыкально- творческому самовыражению (пение, участие в импровизации, музыкально-пластическое движение);

- умение пользоваться ключевыми и частными знаниями;

-проявление навыков вокально- хоровой деятельности (вовремя начинать и заканчивать пение, уметь петь по фразам, слушать паузы, правильно выполнять музыкальные ударения, четко и ясно произносить слова при исполнении, понимать дирижерский жест).

«4»:

-знание мелодической линии и текста песни;

-в основном чистое интонирование, ритмически правильное;

-пение недостаточно выразительное.

- присутствует интерес и стремление к музыкально- творческому самовыражению (пение, участие в импровизации, музыкально-пластическое движение);

-проявление музыкальных способностей и стремление их проявить;

- неполно использует ключевые и частные знания.

«3»:

-допускаются отдельные неточности в исполнении мелодии и текста песни;

-неуверенное и не вполне точное, иногда фальшивое исполнение, есть ритмические неточности;

-пение невыразительное.

-проявление интереса (эмоциональный отклик, высказывание своей жизненной позиции);

-или умение пользоваться ключевыми или частными знаниями;

- или: проявление музыкальных способностей и стремление их проявить.

Отметка «2» не выставляется, т.к. противоречит эстетическим задачам предмета, направленного на формирование положительного отношения к музыкальному искусству.

Слушание музыки.

На уроках проверяется и оценивается умение обучающихся слушать музыкальные произведения, давать словесную характеристику их содержанию и средствам музыкальной выразительности, умение сравнивать, обобщать.

Отметка «5»

-дан правильный и полный ответ, включающий характеристику содержания музыкального произведения, средств музыкальной выразительности, ответ самостоятельный.

Отметка «4»

-ответ правильный, но неполный: дана характеристика содержания музыкального произведения, средств музыкальной выразительности с наводящими(1-2) вопросами учителя.

Отметка «3»

-ответ правильный, но неполный, средства музыкальной выразительности раскрыты недостаточно, допустимы несколько наводящих вопросов учителя.

Отметка «2» не выставляется, т.к. противоречит эстетическим задачам предмета, направленного на формирование положительного отношения к музыкальному искусству.

Контрольные работы по предмету музыка и пение не предусматриваются.

Ручной труд

Обучающимся выставляются отметки за выполнение практической работы, учитываются результаты наблюдения за процессом труда, качество изготовленного изделия (детали) и затраты рабочего времени.

Отметка «5» ставится, если полностью соблюдались правила трудовой и технической дисциплины, работа выполнялась самостоятельно. Тщательно спланирован труд, предложенный учителем, отношение к труду добросовестное. изделие выполнено точно по чертежу, все размеры выдержаны, отделка выполнена в соответствии с требованиями инструкции.

Отметка «4» ставится, если работа выполнялась самостоятельно, допущены незначительные ошибки, которые исправлялись самостоятельно. Но качество отделки ниже требуемого.

Отметка «3» ставится, если самостоятельность в работе была низкой, допущены нарушения трудовой и технологической дисциплины, качество отделки удовлетворительное.

Отметка "2" — не выставляется, так как она может погасить интерес ребёнка и соответственно его потребность в красоте и доброте.

Контрольные работы по трудовому обучению программа не предусматривает.

Изобразительное искусство.

Знания и умения обучающихся по рисованию оцениваются по результатам выполнения практических заданий.

Отметка «5» - выставляется за безошибочное и аккуратное выполнение работы.

Отметка «4» - выставляется за безошибочное и аккуратное выполнение работы, но обучающийся допускает неточности в выполнении работы.

Отметка «3» - выставляется за неточности в выполнении работы (восприятия формы, конструкции, величины, цвета предметов в пространстве) и требующая корректировку со стороны учителя.

Отметка «2» не выставляется.

Физическая культура.

В целях контроля в 1—4 классах проводится два раза в год (в сентябре и мае) учет двигательных возможностей и подготовленности учащихся по бегу на 30 м, прыжкам в длину с места, метанию на дальность.

Оценка по предмету «Физическая культура» определяется в зависимости от степени овладения учащимися двигательными умениями (качество) и результатом, строго индивидуально

При оценивании успеваемости учитываются индивидуальные возможности, уровень физического развития и двигательные возможности, последствия заболеваний учащихся. Успеваемость оценивается по пятибалльной системе. В коррекционной школе главным требованием при оценивании умений и навыков является создание благоприятных условий для выполнения изучаемых

упражнений и их качественное выполнение:

- как ученик овладел основами двигательных навыков;
- как проявил себя при выполнении, старался ли достичь желаемого результата;
- как понимает и объясняет разучиваемое упражнение;
- как пользуется предлагаемой помощью и улучшается ли при этом качество выполнения;
- как понимает объяснение учителя, спортивную терминологию;
- как относится к урокам;
- каков его внешний вид; соблюдает ли дисциплину.

Последнее требование не влияет на итоговую оценку, но учитель должен напоминать об этом учащимся 1—4 классов.

Мелкими ошибками считаются такие, которые не влияют на качество и результат выполнения. Следовательно, оценка «5» выставляется за такое выполнение сразу. К мелким ошибкам в основном относятся неточность отталкивания, нарушение ритма, неправильное исходное положение, «заступ» при приземлении.

Значительные ошибки — это такие, которые не вызывают особого искажения структуры движений, но влияют на качество выполнения, хотя количественный показатель ниже предполагаемого ненамного. К значительным ошибкам относятся:

- старт не из требуемого положения;
- отталкивание далеко от планки при выполнении прыжков в длину, высоту;
- бросок мяча в кольцо, метание в цель с наличием дополнительных движений;
- несинхронность выполнения упражнения.

Оценка за такое выполнение «4», если допущено не более одной значительной ошибки и несколько мелких; если их больше, то оценка «3».

Грубые ошибки — это такие, которые искажают технику движения, влияют на качество и результат выполнения упражнения.

Оценка может быть «3», если допущены две значительные ошибки и несколько грубых. Но ученик при повторных выполнениях может улучшить результат.

Оценка «2» выставляется, если упражнение просто не выполнено. Причиной невыполнения является наличие грубых ошибок.

В 1—4 классах оценка за технику ставится лишь при выполнении упражнений в равновесии, лазанье, с элементами акробатики, при построениях, перестроениях, ходьбе. В остальных видах (бег, прыжки, метание, броски, ходьба) необходимо учитывать результат: секунды, количество, длину, высоту. Но для учащихся 1—9 классов коррекционной школы возрастных нормативов нет.

2. Содержательный раздел

2.1. Программа формирования базовых учебных действий

Программа формирования базовых учебных действий обучающихся с умственной отсталостью (интеллектуальными нарушениями) (далее — программа формирования БУД, Программа) реализуется в процессе всего школьного обучения и конкретизирует требования Стандарта к личностным и предметным результатам освоения АООП. Программа формирования БУД реализуется в процессе всей учебной и внеурочной деятельности.

Программа строится на основе деятельностного подхода к обучению и позволяет реализовывать коррекционно-развивающий потенциал образования школьников с умственной отсталостью (интеллектуальными нарушениями).

Базовые учебные действия — это элементарные и необходимые единицы учебной деятельности, формирование которых обеспечивает овладение содержанием образования обучающимися с умственной отсталостью. БУД не обладают той степенью обобщенности, которая обеспечивает самостоятельность учебной деятельности и ее реализацию в изменяющихся учебных и внеучебных условиях. БУД формируются и реализуются только в совместной деятельности педагога и обучающегося.

БУД обеспечивают становление учебной деятельности ребенка с умственной отсталостью в основных ее составляющих: познавательной, регулятивной, коммуникативной, личностной.

Основная **цель** реализации программы формирования БУД состоит в формировании основ учебной деятельности учащихся с легкой умственной отсталостью (интеллектуальными нарушениями), которые обеспечивают его подготовку к самостоятельной жизни в обществе и овладение доступными видами профильного труда.

Задачами реализации программы являются:

- формирование мотивационного компонента учебной деятельности;
- овладение комплексом базовых учебных действий, составляющих операционный компонент учебной деятельности;
- развитие умений принимать цель и готовый план деятельности, планировать знакомую деятельность, контролировать и оценивать ее результаты в опоре на организационную помощь педагога.

Для реализации поставленной цели и соответствующих ей задач необходимо:

- определить функции и состав базовых учебных действий, учитывая психофизические особенности и своеобразие учебной деятельности обучающихся;
- определить связи базовых учебных действий с содержанием учебных предметов;

Согласно требованиям Стандарта уровень сформированности базовых учебных действий обучающихся с умственной отсталостью (интеллектуальными нарушениями) определяется на момент завершения обучения школе.

Функции, состав и характеристика базовых учебных действий обучающихся с умственной отсталостью (интеллектуальными нарушениями)

Современные подходы к повышению эффективности обучения предполагают формирование у школьника положительной мотивации к учению, умению учиться, получать и использовать знания в процессе жизни и деятельности. На протяжении всего обучения проводится целенаправленная работа по формированию учебной деятельности, в которой особое внимание уделяется развитию и коррекции мотивационного и операционного компонентов учебной деятельности, т.к. они во многом определяют уровень ее сформированности и успешность обучения школьника.

В качестве базовых учебных действий рассматриваются операционные, мотивационные, целевые и оценочные.

Функции базовых учебных действий:

- обеспечение успешности (эффективности) изучения содержания любой предметной области;
- реализация преемственности обучения на всех ступенях образования;
- формирование готовности обучающегося с умственной отсталостью (интеллектуальными нарушениями) к дальнейшей трудовой деятельности;
- обеспечение целостности развития личности обучающегося.

С учетом возрастных особенностей обучающихся с умственной отсталостью (интеллектуальными нарушениями) базовые учебные действия целесообразно рассматривать на различных этапах обучения.

I -IV классы

Базовые учебные действия, формируемые у младших школьников, обеспечивают, с одной стороны, успешное начало школьного обучения и осознанное отношение к обучению, с другой — составляют основу формирования в старших классах более сложных действий, которые содействуют дальнейшему становлению ученика как субъекта осознанной активной учебной деятельности на доступном для него уровне.

1. Личностные учебные действия обеспечивают готовность ребенка к принятию новой роли ученика, понимание им на доступном уровне ролевых функций и включение в процесс обучения на основе интереса к его содержанию и организации.

2. Коммуникативные учебные действия обеспечивают способность вступать в коммуникацию с взрослыми и сверстниками в процессе обучения.

3. Регулятивные учебные действия обеспечивают успешную работу на любом уроке и любом этапе обучения. Благодаря им создаются условия для формирования и реализации начальных логических операций.

4. Познавательные учебные действия представлены комплексом начальных логических операций, которые необходимы для усвоения и использования знаний и умений в различных условиях, составляют основу для дальнейшего формирования логического мышления школьников.

Умение использовать все группы действий в различных образовательных ситуациях является показателем их сформированности.

Характеристика базовых учебных действий

Личностные учебные действия

Личностные учебные действия — осознание себя как ученика, заинтересованного посещением школы, обучением, занятиями, как члена семьи, одноклассника, друга; способность к осмыслению социального окружения, своего места в нем, принятие соответствующих возрасту ценностей и социальных ролей; положительное отношение к окружающей действительности, готовность к организации взаимодействия с ней и эстетическому ее восприятию; целостный, социально ориентированный взгляд на мир в единстве его природной и социальной частей; самостоятельность в выполнении учебных заданий, поручений, договоренностей; понимание личной ответственности за свои поступки на основе представлений об этических нормах и правилах поведения в современном обществе; готовность к безопасному и бережному поведению в природе и обществе.

Коммуникативные учебные действия

Коммуникативные учебные действия включают следующие умения:

- вступать в контакт и работать в коллективе (учитель—ученик, ученик—ученик, ученик—класс, учитель—класс);
- использовать принятые ритуалы социального взаимодействия с одноклассниками и учителем;
- обращаться за помощью и принимать помощь;
- слушать и понимать инструкцию к учебному заданию в разных видах деятельности и быту;

- сотрудничать с взрослыми и сверстниками в разных социальных ситуациях; доброжелательно относиться, сопереживать, конструктивно взаимодействовать с людьми;
- договариваться и изменять свое поведение в соответствии с объективным мнением большинства в конфликтных или иных ситуациях взаимодействия с окружающими.

Регулятивные учебные действия:

Регулятивные учебные действия включают следующие умения:

- адекватно соблюдать ритуалы школьного поведения (поднимать руку, вставать и выходить из-за парты и т. д.);
- принимать цели и произвольно включаться в деятельность, следовать предложенному плану и работать в общем темпе;
- активно участвовать в деятельности, контролировать и оценивать свои действия и действия одноклассников;
- соотносить свои действия и их результаты с заданными образцами, принимать оценку деятельности, оценивать ее с учетом предложенных критериев, корректировать свою деятельность с учетом выявленных недочетов.

Познавательные учебные действия:

К познавательным учебным действиям относятся следующие умения:

- выделять некоторые существенные, общие и отличительные свойства хорошо знакомых предметов;
- устанавливать видо-родовые отношения предметов;
- делать простейшие обобщения, сравнивать, классифицировать на наглядном материале;
- пользоваться знаками, символами, предметами-заместителями;
- читать; писать; выполнять арифметические действия;
- наблюдать под руководством взрослого за предметами и явлениями окружающей действительности;
- работать с несложной по содержанию и структуре информацией (понимать изображение, текст, устное высказывание, элементарное схематическое изображение, таблицу, предъявленных на бумажных и электронных и других носителях).

Связи базовых учебных действий с содержанием учебных предметов

В программе базовых учебных действий достаточным является отражение их связи с содержанием учебных предметов в виде схемы, таблиц и т.п. В связи с различиями в содержании и перечне конкретных учебных действий для разных ступеней образования (классов) необходимо отдельно отразить эти связи. При этом следует учитывать, что практически все БУД формируются в той или иной степени при изучении каждого предмета, поэтому следует отбирать и указывать те учебные предметы, которые в наибольшей мере способствуют формированию конкретного действия.

В процессе обучения необходимо осуществлять мониторинг всех групп БУД, который будет отражать индивидуальные достижения обучающихся и позволит делать выводы об эффективности проводимой в этом направлении работы. Для оценки сформированности каждого действия можно использовать, например, следующую систему оценки:

0 баллов — действие отсутствует, обучающийся не понимает его смысла, не включается в процесс выполнения вместе с учителем;

1 балл — смысл действия понимает, связывает с конкретной ситуацией, выполняет действие только по прямому указанию учителя, при необходимости требуется оказание помощи;

2 балла — преимущественно выполняет действие по указанию учителя, в отдельных ситуациях способен выполнить его самостоятельно;

3 балла — способен самостоятельно выполнять действие в определенных ситуациях, нередко допускает ошибки, которые исправляет по прямому указанию учителя;

4 балла — способен самостоятельно применять действие, но иногда допускает ошибки, которые исправляет по замечанию учителя;

5 баллов — самостоятельно применяет действие в любой ситуации.

Балльная система оценки позволяет объективно оценить промежуточные и итоговые достижения каждого учащегося в овладении конкретными учебными действиями, получить общую картину сформированности учебных действий у всех учащихся, и на этой основе осуществить корректировку процесса их формирования на протяжении всего времени обучения. В соответствии с требованиями Стандарта обучающихся с умственной отсталостью (интеллектуальными нарушениями) Организация самостоятельно определяет содержание и процедуру оценки БУД.

2.2. Программы учебных предметов, курсов коррекционно-развивающей области

I-IV классы

РУССКИЙ ЯЗЫК

. ЛИЧНОСТНЫЕ, МЕТАПРЕДМЕТНЫЕ И ПРЕДМЕТНЫЕ РЕЗУЛЬТАТЫ ОСВОЕНИЯ КОНКРЕТНОГО УЧЕБНОГО ПРЕДМЕТА, КУРСА

Личностные результаты

У выпускника будут сформированы:

- внутренняя позиция школьника на уровне положительного отношения к школе, ориентации на содержательные моменты школьной действительности и принятия образца «хорошего ученика»;
- ориентация в нравственном содержании и смысле поступков, так и поступков окружающих людей;

Выпускник получит возможность для формирования:

- внутренней позиции обучающегося на уровне положительного отношения к образовательному учреждению, понимания необходимости учения;
- установки на здоровый образ жизни реализации ее в реальном поведении и поступках;

Метапредметные результаты

Регулятивные универсальные учебные действия

Выпускник научится:

- учитывать выделенные учителем ориентиры действия в новом учебном материале в сотрудничестве с учителем;
- учитывать установленные правила в планировании и контроле способа решения с помощью учителя;

Выпускник получит возможность научиться:

- в сотрудничестве с учителем ставить новые учебные задачи;
- преобразовывать практическую задачу в познавательную;
- проявлять познавательную инициативу в учебном сотрудничестве;

Познавательные универсальные учебные действия

Выпускник научится:

- строить сообщения в устной и письменной форме;
- проводить сравнение по заданным критериям;

- устанавливать причинно – следственные связи в изучаемом круге явлений;
- строить рассуждения в форме связи простых суждений об объекте.
Выпускник получит возможность научиться:
- осознанно и произвольно строить сообщения в устной и письменной форме;
- строить логическое рассуждение;
- осуществлять сравнение.

Коммуникативные универсальные учебные действия

Выпускник научится:

- использовать коммуникативные, прежде всего речевые, средства для решения различных коммуникативных задач, строить монологическое высказывание (в том числе сопровождая его аудиовизуальной поддержкой), владеть диалогической формой коммуникации,
- использовать речевые средства для решения различных коммуникативных задач, строить монологическое высказывание, владеть диалогической формой речи;
Выпускник получит возможность научиться:
- задавать вопросы, необходимые для организации собственной деятельности и сотрудничества с партнером;
- использовать речь для планирования и регуляции своей деятельности.

Предметные результаты освоения программы по русскому языку

Раздел «Повторение»

Выпускник научится:

- практически строить простое предложение,
- составлять предложения с употреблением слов в косвенных падежах,
- составлять предложения из слов, данных в начальной форме.

Выпускник получит возможность научиться:

- восстанавливать нарушенный порядок слов в предложении, заканчивать предложения.

Раздел «Звуки и буквы»

Выпускник научится:

- пользоваться алфавитом
- употреблять мягкий знак на конце и в середине слова
- употреблять разделительный мягкий знак
- писать сочетание гласных с шипящими, правописание жи-ши, ча-ща, чу-щу, правописание звонких и глухих согласных в конце и середине слов
- различать ударные и безударные гласные,
- проверять безударные гласные путём изменения формы слова (вода-воды), безударные гласные путём подбора по образцу родственных слов
- писать слова с непроверяемыми написаниями в корне,
- пользоваться словарём, данным в учебнике.

Выпускник получит возможность научиться:

- составлять и записывать рассказ по серии картинок и подробному вопроснику,
- писать контрольные диктанты,
- проверять написание орфограмм путём изменения формы слова и подбора (по образцу) родственных слов,
- проверять слова с безударной гласной в корне слова,
- работать с деформированным текстом,
- пользоваться словарём, данным в учебнике,
- выделять орфограммы.

Раздел «Слово»

Выпускник научится:

- называть предметы, действия и признаки, имена собственные,
- расширять круг имён собственных, названия, рек, морей, родственных словах, общую часть родственных слов (корень),
- различать основные категории слов (названия предметов, действий, качеств).

Выпускник получит возможность научиться:

- различать основные категории слов (название предметов, действий, качеств),
- составлять и записывать небольшой рассказ по теме: «Моя квартира»,
- составлять и писать под руководством учителя небольшое письмо родным, товарищам,

- *писать почтовый адрес на конверте,*
- *восстанавливать нарушенный порядок слов в предложении,*
- *наблюдать за единообразием написания гласных и согласных в общей части родственных слов.*

Раздел «Предложение»

Выпускник научится:

- вычленять из речи предложения,
- употреблять знаки препинания в конце предложения,
- находить подлежащее и сказуемое – главные слова в предложении, второстепенные члены предложения (без деления на виды).

Выпускник получит возможность научиться:

- *составлять и записывать небольшой рассказ по сюжетной картинке и вопросам;*
- *выделять в предложении слова, обозначающие, о ком или о чём говорится, что говорится;*
- *правильно ставить знаки препинания в конце предложения;*
- *распространять предложения.*

Раздел «Связная речь»

Выпускник научится:

- восстанавливать несложный деформированный текст по картинкам;
- последовательно располагать данные учителем предложения по смыслу (в более легких случаях — самостоятельно); отвечать на вопросы по картинке, по теме, данной учителем.

Выпускник получит возможность научиться:

- *составлять простые распространенные предложения и сложные с союзом и;*
- *составлять связное высказывание по плану в виде вопросов, назывных предложений, по картинному плану (серии картинок).*

СОДЕРЖАНИЕ УЧЕБНОГО ПРЕДМЕТА, КУРСА

1 класс

«Обучение грамоте»

Добукварный период

Знакомство с классом и школой, с режимом дня. Беседы о том, что находится в классе. Беседы на темы: «Порядок в классе», «Учитель и ученики», «Имя и отчество учителя», «Имена и фамилии учеников», «Ученики и учителя других классов», «Перемены в школе, их назначение», «Я и моя семья», «Окружающий меня мир».

Привитие учащимся навыков учебной деятельности: умения правильно сидеть за партой, вставать, слушать объяснения и указания учителя, поднимать руку при желании что-то сказать, просить разрешения выйти из класса.

Изучение уровня общего развития и подготовленности учащихся к обучению грамоте в процессе фронтальной и индивидуальной работы. Развитие устной речи учащихся: формирование умения выполнять простые поручения по словесному заданию, внятно выражать свои просьбы и желания, слушать сказки и рассказы в устной передаче учителя, разучивать короткие и понятные стихотворения с голоса учителя, пересказывать сказки с помощью учителя по иллюстрациям и вопросам, называть слова по предметным картинкам, составлять простые предложения по своим практическим действиям, по картинкам и по вопросам.

Букварный период

Последовательное изучение звуков и букв, усвоение основных слоговых структур. Практическое знакомство с гласными и согласными звуками.

1-й этап. Изучение звуков и букв: а, у, о, м, с, х.

Правильное и отчетливое произношение изучаемых звуков, различение их в начале и в конце слова (в зависимости от того, в каком положении этот звук легче выделяется).

Образование из усвоенных звуков и букв слов (**ау, уа, ам,** ум и др.), чтение этих слов с протяжным произношением.

Образование и чтение открытых и закрытых двухзвучных слогов, сравнение их. Составление и чтение слов из этих слогов.

Усвоение рукописного начертания изучаемых строчных букв и прописных: о, м, с.

2-й этап. Повторение пройденных звуков и букв и изучение новых: ш, л, н, ы, р.

Достаточно быстрое соотнесение звуков с соответствующими буквами, определение местонахождения их в словах (в начале или в конце).

Образование открытых и закрытых двухзвучковых слогов из вновь изученных звуков, чтение этих слогов протяжно и слитно.

Составление и чтение слов из двух усвоенных слоговых структур (**ма-ма, мы-ла**).

Образование и чтение трехбуквенных слов, состоящих из одного закрытого слога (сом).

Усвоение рукописного начертания изучаемых строчных букв и прописных: ш, л, а, х, н, р.

Списывание с классной доски прочитанных и разобранных слов, состоящих из двух слогов.

Письмо под диктовку букв, слогов после предварительного звуко-буквенного анализа.

3-й этап. Повторение пройденных звуков и букв, изучение новых: к, п, и, з, в, ж, б, г, д, и, ь, т.

Подбор слов с заданным звуком и определение его нахождения в словах (в начале, в середине, в конце).

Образование и чтение открытых и закрытых слогов с твердыми и мягкими согласными в начале слога (**па, ли, лук, пил**).

4-й этап. Повторение пройденных звуков и букв, изучение новых: е, я, ю, ц, ч, щ, ф, э, ь.

Практическое различение при чтении и письме гласных и согласных; согласных звонких и глухих (в сильной позиции); твердых и мягких.

Образование и чтение усвоенных ранее слоговых структур со звуками и буквами, изучаемыми вновь, и слогов с чтением двух согласных (**гра, иш, пле**).

Отчетливое послоговое чтение коротких букварных текстов.

Ученик научится:

- различать звуки на слух и в произношении;
- анализировать слова по звуковому составу, составлять слова из букв и слогов разрезной азбуки;
- писать строчные и прописные буквы;
- списывать с классной доски и с букваря прочитанные и разобранные слова и предложения.

Ученик получит возможность научиться:

- *рукописному начертанию изучаемых строчных букв и прописных: у, п, т, к, в, г, з, ж, и, б, д.*
- *списывать с классной доски и с букваря (рукописный шрифт) слов, состоящих из усвоенных слоговых структур; предложений из двух слов.*
- *писать под диктовку слова и предложения из двух-трех слов с предварительным анализом.*

2 класс Повторение

Элементарные сведения по грамматике, усвоение которых важно для выработки у них достаточно осмысленного отношения к основным элементам языка.

Ученик научится:

- соотносить звуки и буквы.
- различать гласные ударные и безударные.
- различать гласные и согласные в сложных словах.
- различать гласные и согласные в сложных словах.

Ученик получит возможность научиться:

- *анализировать элементарный языковой материал,*
- *обобщать элементарный языковой материал,*

Звуки и буквы

Начальные сведения по фонетике и графике: о звуках и буквах, о гласных и согласных, об алфавите, о слоге и переносе по слогам, о гласных ударных и безударных, о согласных звонких и глухих, твердых и мягких, непронизносимых и двойных.

Правописание безударных гласных, звонких и глухих согласных в конце слова осуществляется путем сопоставления ударных и безударных гласных, согласных в конце и середине слова с согласными перед гласными.

Ученик научится:

- различать гласные и согласные звуки, гласные ударные и безударные;
- различать гласные и согласные звуки в двусложных словах;
- правильно ставить знак ударения.
- различать согласные твердые и мягкие.
- обозначать мягкость согласных буквами и, е, ю, я.
- применять букву ь для обозначения мягкости согласных в конце слова.

Ученик получит возможность научиться:

- *практически писать слова с разделительными ь и ъ.*

Слово

Слова, обозначающие предметы: называние предметов и различение их по вопросам кто? что?;

Называние одного предмета и нескольких одинаковых предметов (*стол — столы; рама — рамы*);

Различение основных частей хорошо знакомых предметов (*стул— спинка, сиденье, ножки*);

Сравнение двух предметов и определение признаков различия и сходства (*стакан— кружка, кушетка*

Ученик научится:

- различать слова по их отношению к родовым категориям (*игрушка, одежда, обувь* и др.);
- употреблять большую букву в именах, фамилиях людей, в кличках животных;
- различать предметы по их действиям (птица летает, а рыба плавает);
- употреблять предлог как отдельное слово;

Ученик получит возможность научиться:

- *согласовывать слова, обозначающие действия, со словами, обозначающими предметы;*
- *раздельно писать предлог со словом, к которому он относится (под руководством учителя);*

Предложение

Практическое знакомство с построением простого предложения:

составление предложения по вопросу, картинке, на тему, предложенную учителем; заканчивание начатого предложения (*Собака громко...*);

составление предложения из слов, данных в нужной форме вразбивку;

выделение предложения из текста.

Написание прописной буквы в начале предложения и точки в конце предложения.

Ученик научится:

- составлять предложения из слов;
- выделять предложения из текста;
- писать прописную букву в начале предложения и точку в конце предложения.

Ученик получит возможность научиться:

- *составлять предложения по вопросу, картинке, на тему, предложенную учителем;*

Связная письменная речь

Расположение двух-трех коротких предложений в последовательном порядке (по картинкам или после устного разговора с учителем).

Составление подписей к серии из двух-трех сюжетных картинок.

Правильное использование личных местоимений вместо имени существительного.

Ученик научится:

- располагать два-три коротких предложения в последовательном порядке (по картинкам или после устного разговора с учителем);
- составлять подписи к серии из двух-трех сюжетных картинок.

Ученик получит возможность научиться:

- *правильно использовать личные местоимения вместо имени существительного.*

3 класс

Повторение

Употребление простого предложения. Большая буква в начале предложения, точка в конце. Составление предложений по вопросу, картинке, на тему из слов, данных в нужной форме вразбивку. Выделение предложений из речи и текста.

Парные звонкие и глухие согласные. Написание звонких и глухих согласных на конце слова. Проверка написания путем изменения формы слова (*гриб— грибы*).

Ученик научится:

- составлять предложения из слов;
- выделять предложения из текста;
- писать прописную букву в начале предложения и точку в конце предложения.

Ученик получит возможность научиться:

- *составлять предложения по вопросу, картинке, на тему, предложенную учителем;*

Звуки и буквы

Звуки и буквы. Порядок букв в русской азбуке. Алфавит. Расположение в алфавитном порядке нескольких слов. Составление списков учащихся по алфавиту. Нахождение слов и словаре.

Звуки гласные и согласные. Слогообразующая роль гласных. Деление слова на слоги. Гласные и, е, ю, я, э в начале слова и после гласных. Перенос части слова при письме.

Ударение. Постановка ударения в двусложных и трехсложных словах. Гласные ударные и безударные.

Согласные твердые и мягкие. Различение твердых и мягких согласных при обозначении мягкости буквами и, е, с, ю, я.

Обозначение мягкости согласных в конце и середине слова буквой ь.

Разделительный ь перед гласными е, ё, я, ю, и.

Шипящие согласные. Сочетание гласных с шипящими. Правописание **жи, ши, ча, ща, чу, шу**.

Ученик научится:

- различать гласные и согласные звуки, гласные ударные и безударные;
- различать гласные и согласные звуки в двусложных словах;
- правильно ставить знак ударения.
- различать согласные твердые и мягкие.
- обозначать мягкость согласных буквами и, е, ю, я.
- применять букву ь для обозначения мягкости согласных в конце слова.

Ученик получит возможность научиться:

- *писать разделительный ь перед гласными е, ё, я, ю, и;*
- *правильно писать жи, ши, ча, ща, чу, шу.*

Слово

Расширение круга собственных имен: названия городов, сел, деревень, улиц. Большая буква в этих названиях. Знание своего домашнего адреса, адреса школы.

Закрепление знаний о словах, обозначающих действия, умения находить их в тексте, различать по вопросам что делает? что делал? что сделал? что будет делать? что сделает? правильно согласовывать их в речи со словами, обозначающими предметы.

Подбор к данному предмету ряда действий и определение предмета по ряду действий.

Слова, обозначающие признаки (качества) предметов:

называние признака (качества) данного предмета по вопросам: какой? какая? какое? какие?;

нахождение слов, обозначающих признаки (качества), в тексте и правильное отнесение их к словам, обозначающим предметы;

подбор и называние ряда признаков (качеств) данного предмета и определение предмета по ряду признаков (качеств), сравнение двух предметов по их качествам (*снег белый, а уголь черный; камень твердый, а вата мягкая*);

согласование слов, обозначающих признаки, со словами, обозначающими предметы.

Предлог. Умение находить предлоги к, от, под, над, о (об) и писать их отдельно со словами (с помощью учителя).

Разделительный ь.

Правописание слов с непроверяемыми написаниями в корне; умение пользоваться словарем, данным в учебнике.

Ученик научится

- различать по вопросам кто? что? и правильно употреблять в речи в различных формах в зависимости от связи их с другими словами в предложениях (по вопросам кого? чего? кому? чему? и др.);
 - находить слова, обозначающие признаки (качества), в тексте и правильное отнесение их к словам, обозначающим предметы;
 - подбр и название ряда признаков (качеств) данного предмета и
- Ученик получит возможность научиться:
- подбирать и называть ряд признаков (качеств) данного предмета ;
 - определять предмет по ряду признаков (качеств);
 - сравнивать два предмета по их качествам (снег бе-: лый, а уголь черный; камень твердый, а вата мягкая);

Предложение

Практическое знакомство с построением простого предложения. Составление предложений с употреблением винительного падежа (вижу кого? или что?), родительного падежа (кого? или чего? нет у кого?), дательного падежа (кому? чему?), предложного падежа (где? с предлогами в и на, о ком? о чем?), творительного падежа (кем? чем?).

Выделение в тексте или составление предложений на заданную учителем тему.

Ученик научится:

- заканчивать предложение или дополнять его по одному-двум вопросам.
Ученик получит возможность научиться:
- составлять предложения из слов, данных в начальной форме (столяр, строгать, доска);
- отвечать на заданный вопрос, пользуясь словами этого вопроса, и записать ответ.

Связная письменная речь

Последовательное расположение данных учителем предложений по смыслу (в более легких случаях — самостоятельно).

Коллективное составление текстов изложений с последовательной записью предложений, сформулированных под руководством учителя.

Коллективные ответы на вопросы по картинке, по теме, данной учителем

Ученик научится:

- располагать данные учителем предложения по смыслу (в более легких случаях — самостоятельно);
- отвечать на вопросы по картинке, по теме, данной учителем.
Ученик получит возможность научиться:
- восстанавливать несложный деформированный текст по картинкам.

4 класс

Повторение

Практическое построение простого предложения. Составление предложений с употреблением слов в косвенных падежах по вопросам, из слов, данных в начальной форме; заканчивание предложений; восстановление нарушенного порядка слов в предложении.

Ученик научится:

- составлять простые предложения;
- устанавливать связи между словами по вопросам;
- ставить знаки препинания в конце предложения;
Ученик получит возможность научиться:
- восстанавливать нарушенный порядок слов в предложении.

Звуки и буквы

Алфавит. Употребление ь на конце и в середине слова. Разделительный ь перед гласными е, ё, ю, я, и.

Сочетания гласных с шипящими. Правописание жи, ши, ча, ща, чу, щу.

Правописание звонких и глухих согласных в конце и середине слов. Проверка написания путем изменения формы слова и подбора (по образцу) родственных слов.

Ударение. Различение ударных и безударных гласных. Правописание безударных гласных путем изменения формы слова (*вода— воды*) или подбора по образцу родственных слов (*вода — водный*).

Ученик научится:

- писать разделительный ь перед гласными е, ё, ю, я, и;
- писать правильно звонкие и глухие согласные в конце и середине слов;
- различать ударные и безударные гласные;

Ученик получит возможность научиться:

- правильно писать безударные гласные путем изменения формы слова (*вода— воды*) или подбора по образцу родственных слов (*вода — водный*);
- правильно писать сочетания жи, ши, ча, ща, чу, шу.

Слово

Различение основных категорий слов (названия предметов, действий, качеств) в тексте по вопросам, правильное употребление их в связи друг с другом.

Имена собственные. Расширение круга имен собственных: названия рек, гор, морей. Большая буква в именах собственных.

Предлоги **до, без, под, над, около, перед**. Раздельное написание предлогов с другими словами.

Разделительный ь.

Родственные слова. Общая часть родственных слов (корень).

Правописание слов с непроверяемыми написаниями в корне: умение пользоваться словарем, данным в учебнике.

Ученик научится:

- правильно писать имена собственные;
- раздельно писать предлоги с другими словами.

Ученик получит возможность научиться:

- различать основные категории слов (названия предметов, действий, качеств) в тексте по вопросам, правильное употребление их в связи друг с другом;
- пользоваться словарем, данным в учебнике.

Предложение

Членение речи на предложения, выделение в предложениях слов, обозначающих, о ком или о чем говорится, что говорится.

Упражнения в составлении предложений. Распространение предложений. Установление связи между словами в предложениях по вопросам.

Знаки препинания в конце предложения (точка, вопросительный и восклицательный знаки).

Главные члены предложения: подлежащее, сказуемое. Второстепенные члены предложения (без деления на виды).

Ученик научится:

- составлять и распространять предложения;
- устанавливать связи между словами по вопросам;
- ставить знаки препинания в конце предложения;

Ученик получит возможность научиться:

- пользоваться алфавитом;
- находить слова в словаре в алфавитном порядке.

Связная письменная речь

Составление и запись небольшого рассказа по серии картинок под руководством учителя и самостоятельно.

Составление и запись рассказа по сюжетной картинке и подробному вопроснику после устного разбора содержания, языка и правописания.

Изложение под руководством учителя небольшого текста (20—30 слов) по данным учителем вопросам.

Восстановление несложного деформированного текста по вопросам.

Описание несложных знакомых предметов и картин по коллективно составленному плану в виде вопросов.

Составление и написание под руководством учителя небольшого письма родным, товарищам. Адрес на конверте.

Ученик научится:

- составлять и записывать небольшой рассказ по серии картинок под руководством учителя и самостоятельно;
- составлять и записывать рассказ по сюжетной картинке и подробному вопроснику после устного разбора содержания, языка и правописания.

Ученик получит возможность научиться:

- писать изложение под руководством учителя небольшого текста (20—30 слов) по данным учителем вопросам;
- составлять и писать под руководством учителя небольшого письма родным, товарищам, адрес на конверте.

Родной (татарский язык)

Планируемые результаты обучения

В соответствии с заданными целями в 1 классе планируются личностные, метапредметные, предметные результаты обучения.

К **личностным результатам** освоения программы по татарскому языку относятся:

Ученик научится

- духовно-нравственное развитие и воспитание обучающихся, предусматривающее принятие ими моральных норм, нравственных установок, национальных ценностей;
- ценностное отношение к своей малой Родине, к традициям, государственной символике;
- сформированность чувства прекрасного и эстетических чувств на основе знакомства с татарской культурой.

К **метапредметным результатам** обучения татарскому языку относятся:

- формирование основ умения учиться и способности к организации своей деятельности - умение принимать, сохранять цели и следовать им в учебной деятельности, планировать свою деятельность, осуществлять ее контроль и оценку, взаимодействовать с педагогом и сверстниками в учебном процессе;
- способность к самообразованию и самовоспитанию.

Предметные результаты обучения татарскому языку в 1 классе по каждой изучаемой теме приводятся в тематическом планировании в графе **характеристика основных видов деятельности учащихся**. По видам речевой деятельности предусматриваются следующие результаты:

Ученик получит возможность научиться:

- **в говорении**

- вести разговор с собеседником, задавая простые вопросы и отвечать на вопросы собеседника: расспрашивать о чём-либо; попросить о чём-либо и отреагировать на просьбу собеседника; начать, продолжить и завершить разговор;
- воспроизводить наизусть тексты рифмовок, стихотворений, песен;
- пересказывать услышанный/ прочитанный текст;
- составлять собственный текст по аналогии;
- осознанно строить речевое высказывание в соответствии с коммуникативными задачами;
- выражать суждение относительно поступков героев;

- **в аудировании**

- понимать на слух речь учителя по ведению урока, высказывания одноклассников, небольшие тексты и сообщения, построенные на изученном речевом материале;
- понимать на слух информацию, которая содержится в предъявляемом тексте; определять основную мысль текста; передавать его содержание по вопросам.

- **в чтении**

- соотносить графический образ слова с его звуковым образом;
- соблюдать орфоэпические и интонационные нормы чтения; интонационное выделение знаков препинания;
- извлекать конкретную информацию из прочитанного;
- формулировать простые выводы на основе информации, которая содержится в тексте;
- прогнозировать содержание книги по ее названию и оформлению, содержанию сообщения;
- самостоятельно определить тему, главную мысль; деление текста (сообщения) на смысловые части, их оглавление;
- догадываться о значении незнакомых слов по сходству с русским языком, по контексту.

- **в письме**

- воспроизводить графически и каллиграфически корректно все буквы татарского алфавита (полупечатное написание букв, буквосочетаний, слов);
- соотносить графический образ слова с его звуковым образом;

- отличать буквы от транскрипционных значков; сравнивать и анализировать буквосочетания и их транскрипцию;
- выполнять лексико-грамматические упражнения;
- отвечать письменно на вопросы;
- писать краткое поздравление (с днем рождения, с праздником) с опорой на образец;
- писать по образцу короткое письмо другу, сообщать краткие сведения о себе, запрашивать аналогичную информацию о нем.

Планируемые результаты обучения

2 класс

В соответствии с заданными целями во 2 классе планируются личностные, метапредметные, предметные результаты обучения.

К **личностным результатам** освоения программы по татарскому языку относятся:

- духовно-нравственное развитие и воспитание обучающихся, предусматривающее принятие ими моральных норм, нравственных установок, национальных ценностей;
- ценностное отношение к своей малой Родине, к традициям, государственной символике;
- сформированность чувства прекрасного и эстетических чувств на основе знакомства с татарской культурой.

К **метапредметным результатам** обучения татарскому языку относятся:

- формирование основ умения учиться и способности к организации своей деятельности - умение принимать, сохранять цели и следовать им в учебной деятельности, планировать свою деятельность, осуществлять ее контроль и оценку, взаимодействовать с педагогом и сверстниками в учебном процессе;
- способность к самообразованию и самовоспитанию.

Предметные результаты обучения татарскому языку по каждой изучаемой теме приводятся в тематическом планировании в графе **характеристика основных видов деятельности учащихся**. По видам речевой деятельности предусматриваются следующие результаты:

Ученик получит возможность научиться:

- **в говорении**
 - вести разговор с собеседником, задавая простые вопросы и отвечать на вопросы собеседника: расспрашивать о чём-либо; попросить о чём-либо и отреагировать на просьбу собеседника; начать, продолжить и завершить разговор;
 - воспринимать наизусть тексты рифмовок, стихотворений, песен;
 - пересказывать услышанный/ прочитанный текст;
 - составлять собственный текст по аналогии;
 - осознанно строить речевое высказывание в соответствии с коммуникативными задачами;
 - выражать суждение относительно поступков героев;
- **в аудировании**

– понимать на слух речь учителя по ведению урока, высказывания одноклассников, небольшие тексты и сообщения, построенные на изученном речевом материале;

– понимать на слух информацию, которая содержится в предъявляемом тексте; определять основную мысль текста; передавать его содержание по вопросам.

• **в чтении**

– соотносить графический образ слова с его звуковым образом;

– соблюдать орфоэпические и интонационные нормы чтения;

интонационное выделение знаков препинания;

– извлекать конкретную информацию из прочитанного;

– формулировать простые выводы на основе информации, которая содержится в тексте;

– прогнозировать содержание книги по ее названию и оформлению, содержанию сообщения;

– самостоятельно определить тему, главную мысль; деление текста (сообщения) на смысловые части, их оглавление;

– догадываться о значении незнакомых слов по сходству с русским языком, по контексту.

• **в письме**

– воспроизводить графически и каллиграфически корректно все буквы татарского алфавита (полупечатное написание букв, буквосочетаний, слов);

– соотносить графический образ слова с его звуковым образом;

– отличать буквы от транскрипционных значков; сравнивать и анализировать буквосочетания и их транскрипцию;

– выполнять лексико-грамматические упражнения;

– отвечать письменно на вопросы;

– писать краткое поздравление (с днем рождения, с праздником) с опорой на образец;

– писать по образцу короткое письмо другу, сообщать краткие сведения о себе, запрашивать аналогичную информацию о нем.

Планируемые результаты обучения

3 класс

В соответствии с заданными целями в 3 классе планируются личностные, метапредметные, предметные результаты обучения.

К **личностным результатам** освоения программы по татарскому языку относятся:

– духовно-нравственное развитие и воспитание обучающихся, предусматривающее принятие ими моральных норм, нравственных установок, национальных ценностей;

– ценностное отношение к своей малой Родине, к традициям, государственной символике;

– сформированность чувства прекрасного и эстетических чувств на основе знакомства с татарской культурой.

К **метапредметным результатам** обучения татарскому языку относятся:

– формирование основ умения учиться и способности к организации своей деятельности - умение принимать, сохранять цели и следовать им в учебной деятельности, планировать свою деятельность, осуществлять ее контроль и оценку, взаимодействовать с педагогом и сверстниками в учебном процессе;

– способность к самообразованию и самовоспитанию.

Предметные результаты обучения татарскому языку в 3 классе по каждой изучаемой теме приводятся в тематическом планировании в графе **характеристика основных видов деятельности учащихся**. По видам речевой деятельности предусматриваются следующие результаты:

Ученик получит возможность научиться:

- **в говорении**

– вести разговор с собеседником, задавая простые вопросы и отвечать на вопросы собеседника: расспрашивать о чём-либо; попросить о чём-либо и отреагировать на просьбу собеседника; начать, продолжить и завершить разговор;

– воспринимать наизусть тексты рифмовок, стихотворений, песен;

– пересказывать услышанный/ прочитанный текст;

– составлять собственный текст по аналогии;

– осознанно строить речевое высказывание в соответствии с коммуникативными задачами;

– выражать суждение относительно поступков героев;

- **в аудировании**

– понимать на слух речь учителя по ведению урока, высказывания одноклассников, небольшие тексты и сообщения, построенные на изученном речевом материале;

– понимать на слух информацию, которая содержится в предъявляемом тексте; определять основную мысль текста; передавать его содержание по вопросам.

- **в чтении**

– соотносить графический образ слова с его звуковым образом;

– соблюдать орфоэпические и интонационные нормы чтения; интонационное выделение знаков препинания;

– извлекать конкретную информацию из прочитанного;

– формулировать простые выводы на основе информации, которая содержится в тексте;

– прогнозировать содержание книги по ее названию и оформлению, содержанию сообщения;

– самостоятельно определить тему, главную мысль; деление текста (сообщения) на смысловые части, их оглавление;

– догадываться о значении незнакомых слов по сходству с русским языком, по контексту.

• **в письме**

– воспроизводить графически и каллиграфически корректно все буквы татарского алфавита (полупечатное написание букв, буквосочетаний, слов);

– соотносить графический образ слова с его звуковым образом;

– отличать буквы от транскрипционных значков; сравнивать и анализировать буквосочетания и их транскрипцию;

– выполнять лексико-грамматические упражнения;

– отвечать письменно на вопросы;

– писать краткое поздравление (с днем рождения, с праздником) с опорой на образец;

– писать по образцу короткое письмо другу, сообщать краткие сведения о себе, запрашивать аналогичную информацию о нем.

Планируемые результаты обучения

4 класс

В условиях федерального государственного образовательного стандарта система общего образования обращает внимание на ожидаемые (планируемые) результаты. Освоение видов учебной деятельности позволяет учащимся овладеть новыми компетенциями, получать базовые знания. Виды учебной деятельности называются универсальными (разносторонними), поскольку они предусматривают общее, индивидуальное, познавательное, саморазвитие личности, различные курсы, взаимосвязь между предметами, психологическую возможность, развитие способностей.

Важным направлением новых федеральных государственных стандартов является формирование у учащихся универсальной учебной практики. Программа формирования универсального учебного процесса учащихся состоит из 4 блоков:

В соответствии с заданными целями в 4 классе планируются личностные, метапредметные, предметные результаты обучения.

Личностные (нравственные) универсальные учебные действия.

Формирование себя как личности, адаптация к жизни, правильный выбор профессии. Найти свое место в обществе.

Ориентироваться в нравственных правилах, понимать обязательность их выполнения. Понимание необходимости обучения.

Освоение действий, направленных на формирование позитивного отношения к общечеловеческим ценностям.

К **личностным результатам** освоения программы по татарскому языку относятся:

Ученик научится

– духовно-нравственное развитие и воспитание обучающихся, предусматривающее принятие ими моральных норм, нравственных установок, национальных ценностей;

– ценностное отношение к своей малой Родине, к традициям, государственной символике;

– сформированность чувства прекрасного и эстетических чувств на основе знакомства с татарской культурой.

Регулятивные универсальные учебные действия.

Организация учебной деятельности с пониманием.

Цель, планирование, последовательность в учебной деятельности.

Умение контролировать свою работу, вносить коррективы и оценивать в нужных местах.

Знание универсальных учебных действий.

Самостоятельное определение познавательной цели, использование методов поиска (в том числе интерактивных компьютерных методов). Организация устной, письменной речи. Подведение итогов учебной деятельности, контроль своей деятельности, умение ставить себя на ноги. Выявление путей самостоятельного решения проблем творческого и поискового характера. Правильный выбор видов обучения. Уметь различать необходимую информацию по прочитанному тексту, различать различные типы текстов. Читать текст вкратце, без нарушения структуры. Понимание языка периодической печати. Обобщение, сравнение, классификация, анализ. Формирование понятий, обоснование.

Коммуникативные универсальные учебные действия.

В беседе с собеседником можно установить контакт, прослушать, контролировать действия, вносить коррективы, оценивать. Задать вопрос, ответить. Последовательно, четко, с учетом правил общения, уметь говорить, организовывать беседу. Прослушивание и понимание речи учителя. Составить свое мнение, взять речь собеседника на контроль, внести коррективы, оценить. Четко, понятно высказывать свое мнение. Соблюдая языковые нормы, может вести диалог, составлять монолог, предоставлять информацию по изученному материалу.

Основное содержание учебного предмета

1 класс

Давайте познакомимся! Знакомство с одноклассниками, учителем, персонажами детских произведений: имя, возраст. Приветствие, прощание (с использованием типичных фраз и татарского речевого этикета).

Моя школа и мой класс. Учебные предметы, школьные принадлежности. Учебные занятия, отметки, домашние задания. Школьная библиотека.

Я и моя семья. Члены семьи, их имена, профессии, возраст, внешность, черты характера, увлечения/хобби.

Помощь родителям. Как я помогаю родителям? Совместный домашний труд. Оценка своей деятельности.

Мой день. Распорядок дня. Гигиена. Здоровье.

Покупки. В магазине продуктов, одежды, посуды. На рынке.

В столовой. В школьной столовой. Любимая еда. Мы накрываем стол.

Я и мои друзья. Имя, возраст, внешность, характер, увлечения. Совместные занятия. Письмо другу.

Праздники. День рождения, Новый год, 8 Марта, День мам. Национальные традиции татарского и русского народов. Подарки. Поздравления.

Спорт и спортивные игры. Летние, зимние виды спорта. Спортивные кружки.

Моя Республика. Общие сведения: название, символика, национальности, столица, города. Транспорт. Достопримечательности.

Природа родного края. Времена года. Погода. Экология.

Дикие и домашние животные, птицы. Любимое домашнее животное.

Поездки и путешествия. Летний отдых. Отдых зимой. Отдых на море. Отдых в деревне.

Выдающиеся представители татарского народа. Детские писатели и поэты.
Детский фольклор (рифмовки, считалки, скороговорки, загадки, сказки)

Основное содержание учебного предмета 2 класс

Давайте познакомимся! Знакомство с одноклассниками, учителем, персонажами детских произведений: имя, возраст. Приветствие, прощание (с использованием типичных фраз и татарского речевого этикета).

Моя школа и мой класс. Учебные предметы, школьные принадлежности. Учебные занятия, отметки, домашние задания. Школьная библиотека.

Я и моя семья. Члены семьи, их имена, профессии, возраст, внешность, черты характера, увлечения/хобби.

Помощь родителям. Как я помогаю родителям? Совместный домашний труд. Оценка своей деятельности.

Мой день. Распорядок дня. Гигиена. Здоровье.

Покупки. В магазине продуктов, одежды, посуды. На рынке.

В столовой. В школьной столовой. Любимая еда. Мы накрываем стол.

Я и мои друзья. Имя, возраст, внешность, характер, увлечения. Совместные занятия. Письмо другу.

Праздники. День рождения, Новый год, 8 Марта, День мам. Национальные традиции татарского и русского народов. Подарки. Поздравления.

Спорт и спортивные игры. Летние, зимние виды спорта. Спортивные кружки.

Моя Республика. Общие сведения: название, символика, национальности, столица, города. Транспорт. Достопримечательности.

Природа родного края. Времена года. Погода. Экология.

Дикие и домашние животные, птицы. Любимое домашнее животное.

Поездки и путешествия. Летний отдых. Отдых зимой. Отдых на море. Отдых в деревне.

Выдающиеся представители татарского народа. Детские писатели и поэты.
Детский фольклор (рифмовки, считалки, скороговорки, загадки, сказки).

Основное содержание учебного предмета 3 класс

День знаний!(12 часов) 1 сентября-день знаний. Цвета. Мы пишем диктант. Мы на уроке. Мы идем в библиотеку.

Режим дня. (4 часа)

Мой режим дня.

В столовой.(8 часов)

Мы кушаем в столовой. Мои любимые блюда. Нам приходят гости. Мы готовим стол.

Помощь родителям. .(8 часов)

Как я помогаю родителям? Кем работают мои родители?

В родной край пришла зима.(8 часов)

Новый год. Погода. Зимние игры.

В городе и в деревне. (10 часов)

Знание названий городов, рек Татарстана. Знание народов, проживающих в Татарстане. Уметь рассказывать, на какой улице живешь, в какой квартире живешь, на каком транспорте едешь в школу.

Будем вежливы (4 часа)

Вежливый разговор. Приглашение на день рождения. Возле стола. Мы дарим подарки.

Маленькие друзья (9 часов.)

Четвероногие друзья, их описание.

Веселое лето. (5 часов)

Признаки времен года. Летний отдых. Наш сад. Сабантуй-большой праздник.

Основное содержание учебного предмета

С новым учебным годом! Начинается новый учебный год. Учебные принадлежности. Подготовка к новому учебному году. Мое рабочее место. Мы на уроке. Мы делаем контрольную работу.

Природа родного края. Что такое природа? Погода. Лекарственные травы. Птицы - наши друзья.

В мире животных. Домашние и дикие животные. Краткая информация о диких животных.

Мои друзья. Мой друг. Отношения между друзьями. Настоящая дружба.

Зимние забавы. Зимняя природа. Зимние забавы. Сделать снеговика. Идем на новогодний праздник.

Наши четвероногие друзья. Образы, обычаи наших четвероногих друзей. Отношение к нашим четвероногим друзьям.

Весенние праздники. Весенняя природа. 8 Марта-праздник матери. Я помогаю маме. «Грачиная каша» праздник птиц.

Моя родина. Государственные символы Татарстана. Народы, проживающие в Татарстане. Мы идем в Казань. Города Татарстана.

Цветущее лето, прекрасное лето. Летняя природа. Летний отдых. За ягодами.

Литературное чтение на родном(татарском) языке

Планируемые результаты

1 класс

Личностные результаты:

принятие патриотических ценностей, ощущение себя гражданами многонационального государства России;

овладение знаниями о культуре татарского народа, уважительное отношение к культурам и традиционным религиям народов России;

усвоение основных морально-нравственных норм татарского народа, умение соотносить их с морально-нравственными нормами русского народа и народов России;

уважительное отношение к иному мнению, истории и культуре всех народов;

уважительное отношение к семейным ценностям, проявление доброжелательности, понимания и сопереживания чувствам других людей.

Метапредметные результаты:

активное использование речевых средств для решения коммуникативных и познавательных задач;

использование различных способов поиска учебной информации в справочниках, словарях, энциклопедиях;

овладение навыками смыслового чтения текстов в соответствии с целями и задачами, действиями сравнения, анализа, синтеза, обобщения, установления причинно-следственных связей, построения рассуждений;

умение слушать собеседника и вести диалог, признавать различные

точки зрения и право каждого иметь и излагать свое мнение, аргументировать свою точку зрения.

Предметные результаты:

понимание литературы как средства
сохранения и передачи

нравственных ценностей и традиций многонациональной и мировой культуры;

формирование представлений о Родине и ее людях, окружающем мире, культуре, понятий о добре и зле, дружбе, честности;

формирование читательской компетентности, потребности в систематическом чтении;

овладение чтением вслух и про себя,
приемами анализа

художественных, научно-познавательных и учебных текстов с использованием элементарных литературоведческих понятий;

использование разных видов чтения:

- с пониманием основного содержания (ознакомительное чтение);
- с полным пониманием содержания (изучающее чтение);

- с извлечением необходимой, значимой информации (поисково-просмотровое чтение);

умение осознанно воспринимать и оценивать содержание и специфику различных текстов, участвовать в их обсуждении, давать и обосновывать нравственную оценку поступков героев;

умение самостоятельно выбирать интересующую литературу, пользоваться справочными источниками для понимания и получения дополнительной информации;

умение устанавливать причинно-следственные связи и определять главную мысль произведения, делить текст на части, озаглавливать их, составлять простой план, находить средства выразительности, пересказывать произведение.

Планируемые результаты 2 класс

Личностные результаты:

Ученик научится

принятие патриотических ценностей, ощущение себя гражданами многонационального государства России;

овладение знаниями о культуре татарского народа, уважительное отношение к культурам и традиционным религиям народов России;

усвоение основных морально-нравственных норм татарского народа, умение соотносить их с морально-нравственными нормами русского народа и народов России;

уважительное отношение к иному мнению, истории и культуре всех народов;

уважительное отношение к семейным ценностям, проявление доброжелательности, понимания и сопереживания чувствам других людей.

Метапредметные результаты:

активное использование речевых средств для решения коммуникативных и познавательных задач;

использование различных способов поиска учебной информации в справочниках, словарях, энциклопедиях;

овладение навыками смыслового чтения текстов в соответствии с целями и задачами, действиями сравнения, анализа, синтеза, обобщения, установления причинно-следственных связей, построения рассуждений;

умение слушать собеседника и вести диалог, признавать различные

точки зрения и право каждого иметь и излагать свое мнение, аргументировать свою точку зрения.

Предметные результаты:

понимание литературы как средства
сохранения и передачи

нравственных ценностей и традиций многонациональной и мировой культуры;

формирование представлений о Родине и ее людях, окружающем мире, культуре, понятий о добре и зле, дружбе, честности;

формирование читательской компетентности, потребности в систематическом чтении;

Ученик получит возможность научиться:

овладение чтением вслух и про себя, приемами анализа

художественных, научно-познавательных и учебных текстов с использованием элементарных литературоведческих понятий;

использование разных видов чтения:

- с пониманием основного содержания (ознакомительное чтение);
- с полным пониманием содержания (изучающее чтение);
- с извлечением необходимой, значимой информации (поисково-просмотровое чтение);

умение осознанно воспринимать и оценивать содержание и специфику различных текстов, участвовать в их обсуждении, давать и обосновывать нравственную оценку поступков героев;

умение самостоятельно выбирать интересующую литературу, пользоваться справочными источниками для понимания и получения дополнительной информации;

умение устанавливать причинно-следственные связи и определять главную мысль произведения, делить текст на части, озаглавливать их, составлять простой план, находить средства выразительности, пересказывать произведение.

Планируемые результаты

3класс

Личностные результаты:

Ученик научится

принятие патриотических ценностей, ощущение себя гражданами многонационального государства России;

овладение знаниями о культуре татарского народа, уважительное отношение к культурам и традиционным религиям народов России;

усвоение основных морально-нравственных норм татарского народа, умение соотносить их с морально-нравственными нормами русского народа и народов России;

уважительное отношение к иному мнению, истории и культуре всех народов;

уважительное отношение к семейным ценностям, проявление доброжелательности, понимания и сопереживания чувствам других людей.

Метапредметные результаты:

активное использование речевых средств для решения коммуникативных и познавательных задач;

использование различных способов поиска учебной информации в справочниках, словарях, энциклопедиях;

овладение навыками смыслового чтения текстов в соответствии с целями и задачами, действиями сравнения, анализа, синтеза, обобщения, установления причинно-следственных связей, построения рассуждений;

умение слушать собеседника и вести диалог, признавать различные

точки зрения и право каждого иметь и излагать свое мнение, аргументировать свою точку зрения.

Предметные результаты:

понимание литературы как средства
сохранения и передачи

нравственных ценностей и традиций многонациональной и мировой культуры;

формирование представлений о Родине и ее людях, окружающем мире, культуре, понятий о добре и зле, дружбе, честности;

формирование читательской компетентности, потребности в систематическом чтении;

овладение чтением вслух и про себя,
приемами анализа

художественных, научно-познавательных и учебных текстов с использованием элементарных литературоведческих понятий;

использование разных видов чтения:

- с пониманием основного содержания (ознакомительное чтение);
- с полным пониманием содержания (изучающее чтение);
- с извлечением необходимой, значимой информации (поисково-просмотровое чтение);

Ученик получит возможность научиться:

умение осознанно воспринимать и оценивать содержание и специфику различных текстов, участвовать в их обсуждении, давать и обосновывать нравственную оценку поступков героев;

умение самостоятельно выбирать интересующую литературу, пользоваться справочными источниками для понимания и получения дополнительной информации;

умение устанавливать причинно-следственные связи и определять главную мысль произведения, делить текст на части, озаглавливать их, составлять простой план, находить средства выразительности, пересказывать произведение

Планируемые результаты 4 класс

Личностные результаты:

принятие патриотических ценностей, ощущение себя гражданами многонационального государства России;

овладение знаниями о культуре татарского народа, уважительное отношение к культурам и традиционным религиям народов России;

усвоение основных морально-нравственных норм татарского народа, умение соотносить их с морально-нравственными нормами русского народа и народов России;

уважительное отношение к иному мнению, истории и культуре всех народов;

уважительное отношение к семейным ценностям, проявление доброжелательности, понимания и сопереживания чувствам других людей.

Метапредметные результаты:

активное использование речевых средств для решения коммуникативных и познавательных задач;

использование различных способов поиска учебной информации в справочниках, словарях, энциклопедиях;

овладение навыками смыслового чтения текстов в соответствии с целями и задачами, действиями сравнения, анализа, синтеза, обобщения, установления причинно-следственных связей, построения рассуждений;

умение слушать собеседника и вести диалог, признавать различные

точки зрения и право каждого иметь и излагать свое мнение, аргументировать свою точку зрения.

Предметные результаты:

понимание литературы как средства
сохранения и передачи

нравственных ценностей и традиций многонациональной и мировой культуры;

формирование представлений о Родине и ее людях, окружающем мире, культуре, понятий о добре и зле, дружбе, честности;

формирование читательской компетентности, потребности в систематическом чтении;

овладение чтением вслух и про себя,
приемами анализа

художественных, научно-познавательных и учебных текстов с использованием элементарных литературоведческих понятий;

использование разных видов чтения:

- с пониманием основного содержания (ознакомительное чтение);
- с полным пониманием содержания (изучающее чтение);
- с извлечением необходимой, значимой информации (поисково-просмотровое чтение);

умение осознанно воспринимать и оценивать содержание и специфику различных текстов, участвовать в их обсуждении, давать и обосновывать нравственную оценку поступков героев;

умение самостоятельно выбирать интересующую литературу, пользоваться справочными источниками для понимания и получения дополнительной информации;

умение устанавливать причинно-следственные связи и определять главную мысль произведения, делить текст на части, озаглавливать их, составлять простой план, находить средства выразительности, пересказывать произведение.

Виды речевой и читательской деятельности. Восприятие речи на слух, понимание текста, ответы на вопросы по содержанию, умение задавать вопросы по содержанию прослушанного, определение последовательности событий.

Аудирование. Умение воспринимать на слух звучащую речь: чтение текста вслух учителем и одноклассниками, высказывания собеседников, адресованные себе вопросы. Понимание смысла звучащей речи: удержание обсуждаемого аспекта, способность отвечать на вопросы по ее содержанию и задавать собственные вопросы.

Чтение вслух. Укрепление чтения как основы для перехода от слогового чтения к чтению целыми словами, а также постепенного увеличения скорости чтения. Формирование мотива читать вслух в процессе

чтения по ролям и чтения по цепочке. Освоение особенностей выразительного чтения.

Чтение про себя. Умение самостоятельно читать текст небольшого объема. Умение находить в изучаемом тексте необходимые сведения, а также умение находить в словарях нужные словарные статьи и извлекать из них требуемую информацию в рамках выборочного чтения.

Говорение. Освоение разновидностей монологического высказывания:

в форме краткого или развернутого ответа на вопрос; в форме передачи собственных впечатлений, передачи жизненных наблюдений и впечатлений;

в форме доказательного суждения с опорой на текст (зачитывание нужного места в тексте). Освоение особенностей диалогического общения: умение слушать высказывания собеседника и выражать к ним свое отношение (согласие /несогласие). Умение спорить, опираясь на содержание текста. Этическая сторона диалогического общения – использование норм речевого этикета и воспитание сострадательного отношения к проигравшей в споре стороне.

Письмо. Выполнение письменных упражнений в рабочей тетради; краткие сочинения по личным наблюдениям и впечатлениям; мини-сочинения по иллюстрациям и рисункам художественных произведений; обучение культуре предметной и бытовой переписки (написание SMS-сообщений, писем и поздравительных открыток, формулы вежливости).

Работа с текстом художественного произведения. Понимание и обсуждение текста (через систему вопросов и заданий), понимание

переживания в лирическом стихотворении, противоположные позиции героев и авторский вывод в рассказе, основная интонация в колыбельной песне, былине, гимне и т.д. Определение особенностей построения текста, выявление средств художественной выразительности. Умение определять характер героя (через его словесный портрет, анализ поступков, речевое поведение, через авторский комментарий), проследить развитие характера героя во времени, сравнительный анализ поведения разных героев. Обнаружение (с помощью учителя) авторской позиции в прозаических текстах и направления авторских переживаний в лирических текстах. В результате работы с текстом: умение выделять в тексте разные сюжетные линии; устанавливать причинно-следственные связи в развитии сюжета и в поведении героев; понимать авторскую точку зрения; выделять основную мысль текста; обнаруживать выразительные средства.

Работа с учебными и научно-популярными текстами. Осмысление содержания текста, выделение в тексте отдельных частей, ключевых слов, составление плана пересказа.

Внеклассное чтение. Организация подготовки учащихся к самостоятельному чтению книг, расширению и углублению читательского кругозора, познавательных интересов. Развитие устойчивого и осознанного интереса к чтению художественной литературы, знакомство с детской книгой как явлением культуры.

Устное народное творчество. Систематизация знаний учащихся о малых фольклорных жанрах татарского народного творчества и понятия «устное народное творчество». Формирование представления о фольклорных произведениях. Жанровое разнообразие фольклорных произведений (докучная сказка; сказки о животных, волшебные и бытовые сказки; малые фольклорные формы: загадки, считалки, колыбельные песенки, пословицы и т.д.). Представление о жанрах басни. (Басни – авторские произведения, укорененные в сказке о животных и в фольклорном мире ценностей.). Жанры рассказа и литературной сказки, авторская поэзия. Особенности лирического произведения (ритм, рифма). Различение рифмы и понимание содержательности каждого конкретного вида рифмы. Освоение понятий «тема» и «основная мысль», а также «основное переживание» героя произведения. Практическое различение произведений разного жанрового характера (без освоения понятия «жанр»). Практическое освоение представления о сюжете. Представление о герое произведения, об авторе-рассказчике. Практическое различение в текстах и уяснение смысла использования средств художественной выразительности: олицетворения, сравнения, гиперболы, контраста, звукописи, фигуры повтора.

Работа с текстами разных видов и жанров литературы.

Определение принадлежности текста к фольклору или кругу авторских произведений. Понимание жанровых особенностей текста (волшебная сказка, докучная сказка, рассказ, колыбельная песенка, гимн и т.д.) Понимание разницы между художественным и научно-популярным текстами. Умение доказательно показать принадлежность текста к кругу художественных или научно-популярных текстов. Понимание отличий прозаического и поэтического текстов.

Работа с произведениями разных видов искусства (литература, живопись, прикладное искусство, скульптура, музыка). Представление о литературе как об одном из видов искусства (наряду с живописью, музыкой и т.д.). Общее и специфическое разных видов искусства.

Элементы творческой деятельности. Чтение художественного произведения (или его фрагментов) по ролям и по цепочке. Умение читать

выразительно поэтический и прозаический текст. Умение осознанно выбирать интонацию, темп чтения и делать необходимые паузы в соответствии с особенностями текста. Умение работать с иллюстрациями в учебнике, сравнивать их с художественными текстами. Способность устно и письменно (в виде высказываний и небольших сочинений) делиться своими личными впечатлениями.

Круг детского чтения. Произведения устного народного творчества Малые жанры фольклора (прибаутки, считалки, скороговорки, загадки, заклички); народные сказки (докучные, сказки о животных, бытовые, волшебные); пословицы и поговорки. Авторские произведения, басни.

Литературные	авторские	произведения	Произведения	классиков
отечественной	литературы	XIX–XX вв.	(стихотворения, повесть).	рассказы, сказки, сказочные повести).
волшебные сказки в стихах,	волшебные сказки в			Произведения классиков детской

литературы (стихотворения, рассказы, сказки, сказочные повести). Произведения современной отечественной (с учетом многонациональности России) и зарубежной литературы (стихотворения, рассказы, сказки, сказочная повесть). Разные виды книг: историческая, приключенческая

Элементы творческой деятельности. Чтение художественного произведения (или его фрагментов) по ролям и по цепочке. Умение читать

выразительно поэтический и прозаический текст. Умение осознанно выбирать интонацию, темп чтения и делать необходимые паузы в соответствии с особенностями текста. Умение работать с иллюстрациями в учебнике, сравнивать их с художественными текстами. Способность устно и письменно (в виде высказываний и небольших сочинений) делиться своими личными впечатлениями.

Круг детского чтения. Произведения устного народного творчества Малые жанры фольклора (прибаутки, считалки, скороговорки, загадки, заклички); народные сказки (докучные, сказки о животных, бытовые, волшебные); пословицы и поговорки. Авторские произведения, басни.

Литературные	авторские	произведения	Произведения	классиков
отечественной	литературы	XIX–XX вв.	(стихотворения, повесть).	Произведения
волшебные сказки в стихах,	волшебные сказки в			классиков
				детской

литературы (стихотворения, рассказы, сказки, сказочные повести). Произведения современной отечественной (с учетом многонациональности России) и зарубежной литературы (стихотворения, рассказы, сказки, сказочная повесть). Разные виды книг: историческая, приключенческая,

фантастическая, научно-популярная, справочно-энциклопедическая литература; детские периодические издания (детские журналы). В результате обучения на уровне начального общего образования будет обеспечена готовность школьников к получению дальнейшего образования на уровне основного общего образования и достигнут необходимый уровень их общекультурного и литературного развития.

Чтение

ЛИЧНОСТНЫЕ, МЕТАПРЕДМЕТНЫЕ И ПРЕДМЕТНЫЕ РЕЗУЛЬТАТЫ ОСВОЕНИЯ КОНКРЕТНОГО

УЧЕБНОГО ПРЕДМЕТА, КУРСА

Личностные результаты

У выпускника будут сформированы:

- ориентация в нравственном содержании и смысле поступков, так и поступков окружающих людей;
- развитие этических чувств – стыда, вины, совести как регуляторов морального поведения;
- эмпатия как понимание чувств других людей и сопереживание им;
- чувство прекрасного и эстетические чувства на основе знакомства с мировой и отечественной художественной культурой;

Выпускник получит возможность для формирования:

- внутренней позиции обучающегося на уровне положительного отношения к образовательному учреждению, понимания необходимости учения;
- выраженной устойчивой учебно-познавательной мотивации учения;

Метапредметные результаты

Регулятивные универсальные учебные действия

Выпускник научится в сотрудничестве с учителем:

- принимать и сохранять учебную задачу;
- учитывать выделенные учителем ориентиры действия в новом учебном материале в сотрудничестве с учителем;

Выпускник получит возможность научиться в сотрудничестве с учителем:

- ставить новые учебные задачи;
- проявлять познавательную инициативу в учебном сотрудничестве;
- в сотрудничестве с учителем адекватно оценивать правильность выполнения действия и вносить необходимые коррективы в исполнение как по ходу его реализации, так и в конце действия;

Познавательные универсальные учебные действия

Выпускник научится в сотрудничестве с учителем:

- строить сообщения в устной и письменной форме;
- осуществлять анализ объектов с выделением существенных и несущественных признаков;
- осуществлять синтез как составление целого из частей;
- строить рассуждения в форме связи простых суждений об объекте, его строении, свойствах и связях;

Выпускник получит возможность научиться в сотрудничестве с учителем:

- осознанно и произвольно строить сообщения в устной и письменной форме;
- осуществлять сравнение, сериацию и классификацию, самостоятельно выбирая основания и критерии для указанных логических операций.

Коммуникативные универсальные учебные действия

Выпускник научится в сотрудничестве с учителем:

- адекватно использовать коммуникативные, прежде всего речевые, средства для решения различных коммуникативных задач;
- формулировать собственное мнение и позицию;
- адекватно использовать речевые средства для решения различных коммуникативных задач, строить монологическое высказывание, владеть диалогической формой речи;

Выпускник получит возможность научиться в сотрудничестве с учителем:

- учитывать разные мнения и интересы и обосновывать собственную позицию;
- задавать вопросы, необходимые для организации собственной деятельности и сотрудничества с партнером;
- адекватно использовать речь для планирования и регуляции своей деятельности.

Предметные результаты освоения программы по литературному чтению **Техника чтения**

Выпускник научится:

- осознанно и правильно читать вслух текст целыми словами;
- соблюдать при чтении паузы между предложениями;
- ставить логическое ударение и необходимую интонацию;
- отвечать на вопросы по прочитанному;

Выпускник получит возможность научиться:

- осуществлять самостоятельно полный и выборочный пересказ.

Понимание читаемого

Выпускник научится:

- выделять главную мысль произведения;
- участвовать в беседе;
- делить текст на законченные по смыслу части по данным заглавиям;
- выделять главные действующие лица, давать оценку их поступков;

Выпускник получит возможность научиться:

- соблюдать интонационное оформление предложений (тон, громкость чтения), пересказывать по ролям, выборочно пересказывать;
- давать оценку состояния героев и происходящих событий;
- уметь делить рассказ на части по плану;

- ориентироваться в учебнике;

Развитие устной речи

Выпускник научится:

- самостоятельно делать полный и выборочный пересказ;
- рассказывать по аналогии с прочитанным;
- заучивать наизусть стихотворения, басни;

Выпускник получит возможность научиться:

- выборочно пересказывать по нарисованным рисункам;
- оценивать состояния героев и происходящих событий;
- делить рассказ на части по плану;

Внеклассное чтение

Выпускник научится:

- читать доступные детские книги из школьной библиотеки и детских газет, журналов;

Выпускник получит возможность научиться:

- отвечать на вопросы по содержанию;
- пересказывать по ролям;
- давать оценку поступков героев в произведениях;

СОДЕРЖАНИЕ УЧЕБНОГО ПРЕДМЕТА, КУРСА

1 класс

Добукварный период

Обучение грамоте в специальных (коррекционных) образовательных учреждениях VIII вида осуществляется в 1 классе в течение всего года. Обучение ведется звуковым аналитико-синтетическим методом.

Программа состоит из двух разделов, соответствующих добукварному и букварному периодам.

Идёт работа по формированию у детей общеречевых навыков, по развитию слухового и зрительного восприятия, совершенствованию произношения и пространственной ориентировки, а также развитию мелких мышц рук. Обучение проходит в процессе ознакомления с предметами и явлениями окружающей действительности, организации дидактических игр и игровых упражнений.

На уроках обучения грамоте значительное место отводится развитию речи. Первоклассники учатся слушать и понимать собеседника, выполнять несложные инструкции (сядь, встань, подойди к доске и др.), отвечать на вопросы.

Развитие речи на уроках обучения грамоте предусматривает также формирование правильной артикуляции и дикции, соответствующего темпа и ритма речи. Основными видами работы в этом направлении являются беседы; заучивание с голоса учителя коротких стихотворений, загадок, скороговорок; небольшие инсценировки.

Совершенствованию произносительной стороны речи способствуют артикуляционные упражнения для губ, языка, нёба, щек и т. д.

Ученик научится:

- пользоваться карандашом, ручкой,
- рисовать и раскрашивать по трафарету геометрические фигуры, несложные орнаменты, рисунки, напоминающие образ букв, а затем элементы букв;
- делить предложения (из двух-трех слов) на слова;
- Делить двусложные слова на слоги;
- выделять звуки а, у, м в начале слов;
- владеть графическими навыками;

Ученик получит возможность научиться:

- различать звуки окружающей действительности, например: шуршание листьев, голоса животных (р-р-р, ш-ш-ш, з-з-з) ;
- практически знакомятся с понятиями слово, часть слова (слог), звук4

- составлять предложения по заданиям и вопросам учителя, с использованием рисунков, по предложенной теме;
- делить предложения на слова, слова на слоги;
- выделять отдельные звуки в начале слова;

Букварный период

Усвоение звука предполагает выделение его из речи, правильное и отчетливое произношение, различение в сочетаниях с другими звуками, дифференциацию смешиваемых звуков. Буква изучается в следующей последовательности: восприятие общей ее формы, изучение состава буквы (элементов и их расположения), сравнение с другими, ранее изученными буквами. Важным моментом является соотнесение звука и буквы.

Слияние звуков в слоги и чтение слоговых структур осуществляется постепенно. Сначала читаются слоги-слова (**ау, уа**), затем обратные слоги (**ам, ум**), после этого прямые слоги (**ма, му**), требующие особого внимания при обучении слитному их чтению, и после них слоги со стечением согласных.

Лучшему усвоению образа буквы, соотнесения звука и буквы, составлению слогов и слов поможет использование кукольной азбуки и других игровых технологий.

Чтение слов осуществляется по мере изучения слоговых структур. Большое внимание уделяется чтению по букварю, использованию иллюстративного материала для улучшения понимания читаемого. Основным методом обучения чтению является чтение по следам анализа.

Ученик научится:

- выделять звук из речи, правильно и отчетливо произносить;
 - различать звук в сочетаниях с другими звуками;
- Ученик получит возможность научиться:*
- соотносить звук и букву;
 - составлять слоги и слова;

2 класс

ТЕХНИКА ЧТЕНИЯ

Составление и чтение слов со сходными по звучанию и артикуляции звуками, со стечением согласных, с разделительными **ь** и **ъ** знаками.

Осознанное, правильное чтение слов по слогам. Постепенный переход к чтению целыми словами. Соблюдение при чтении интонации в соответствии со знаками препинания.

Ученик научится:

- соблюдать интонацию в соответствии со знаками препинания;
- читать по слогам короткие тексты;

Ученик получит возможность научиться:

- постепенно переходить к чтению целыми словами;

ПОНИМАНИЕ ЧИТАЕМОГО

Ответы на вопросы по содержанию прочитанного в связи с рассматриванием иллюстраций к тексту, картин; нахождение в тексте предложений для ответа на вопросы; элементарная оценка прочитанного.

Ученик научится:

- рассказывать по вопросам учителя и по иллюстрациям, о чем читали или слушали;
- находить в тексте предложения для ответа на вопросы;

Ученик получит возможность научиться:

- давать оценку прочитанному;

РАЗВИТИЕ УСТНОЙ РЕЧИ

Пересказ содержания прочитанного по вопросам учителя с постепенным переходом к самостоятельному пересказу, близкому к тексту.

Разучивание по учебнику или с голоса учителя коротких стихотворений, чтение их перед классом.

Ученик научится:

- пересказывать содержание прочитанного по вопросам учителя;
- разучивать по учебнику или с голоса учителя короткие стихотворения;

Ученик получит возможность научиться:

- *самостоятельно пересказывать содержание прочитанного близко к тексту;*
- *читать наизусть 5—8 стихотворений;*

ВНЕКЛАССНОЕ ЧТЕНИЕ

Развитие интереса к книгам. Знакомство с доступными детскими книгами в чтении учителя; рассмотрение читаемой книги, правильное название книги, автора; ответы на вопросы: о ком она, о чем в ней рассказывается?

Ученик научится:

- рассматривать читаемую книгу;
- правильно называть название книги; автора;
- отвечать на вопросы по содержанию;

Ученик получит возможность научиться:

- *самостоятельно читать детские книги.*

3 класс

ТЕХНИКА ЧТЕНИЯ

Осознанное, правильное чтение текста вслух целыми словами после работы над ним под руководством учителя. Слоговое чтение трудных по смыслу и слоговой структуре слов.

Соблюдение при чтении знаков препинания и нужной интонации.

Чтение про себя простых по содержанию текстов.

Чтение про себя простых по содержанию текстов.

- *соблюдать при чтении знаки препинания и нужную интонацию;*
- *читать про себя простые по содержанию тексты.*

ПОНИМАНИЕ ЧИТАЕМОГО

Ответы на вопросы, о ком или о чем говорится в прочитанном тексте. Понимание и объяснение слов и выражений, употребляемых в тексте. Установление связи отдельных мест текста, слов и выражений с иллюстрацией.

Подведение учащихся к выводам из прочитанного, сравнение прочитанного с опытом детей и с содержанием другого знакомого текста.

Деление текста на части с помощью учителя и коллективное придумывание заголовков к выделенным частям; составление картинного плана; рисование словарных картин.

Ученик научится:

- отвечать на вопросы по прочитанному;
- объяснять слова и выражения, употребляемые в тексте;

Ученик получит возможность научиться:

- *делить текст на части с помощью учителя и коллективно придумывать заголовки к выделенным частям;*
- *составлять картинный план;*
- *рисовать словарные картины.*

РАЗВИТИЕ УСТНОЙ РЕЧИ

Подробный пересказ содержания прочитанного рассказа или сказки.

Чтение диалогов. Драматизация простейших оценок из рассказов и сказок.

Самостоятельная работа по заданиям и вопросам, помещенным в книге для чтения.

Разучивание в течение года небольших по объему стихотворений, чтение их перед классом.

Ученик научится:

- читать диалоги;
- самостоятельно работать по заданиям и вопросам, помещенным в книге для чтения;

Ученик получит возможность научиться:

- *разучивать в течение года небольшие по объему стихотворения;*
- *подробно пересказывать содержание прочитанного рассказа или сказки.*

ВНЕКЛАССНОЕ ЧТЕНИЕ

Подготовка учеников к формированию читательской самостоятельности: стимуляция интереса к детским книгам, навыка работы с классной библиотечкой и постепенный переход к пользованию школьной библиотекой.

Чтение доступных детских книжек. Ответы на вопросы по содержанию прочитанного и объяснение иллюстраций.

Ученик научится:

- читать доступные детские книжки;
- отвечать на вопросы по содержанию прочитанного и объяснять иллюстрации;

Ученик получит возможность научиться:

- пользоваться школьной библиотекой;

4 класс

ТЕХНИКА ЧТЕНИЯ

Правильное чтение вслух целыми словами. Чтение про себя.

Работа над выразительным чтением: соблюдение пауз между предложениями, логического ударения, необходимой интонации.

Ученик научится:

- читать вслух целыми словами;
- читать про себя;

Ученик получит возможность научиться:

- соблюдать паузы между предложениями, логическое ударение;

ПОНИМАНИЕ ЧИТАЕМОГО

Выделение главной мысли произведения, осознание последовательности, причинности и смысла читаемого. Деление текста на законченные по смыслу части по данным заглавиям. Придумывание заглавий к основным частям текста, коллективное составление плана. Объяснение выделенных учителем слов и оборотов речи.

Подведение учащихся к выводу из произведения, сравнение прочитанного с опытом детей и ранее прочитанным. Выделение главных действующих лиц, оценка их поступков; выбор в тексте слов, выражений, характеризующих героев, события, картины природы.

Ученик научится:

- выделять главную мысль произведения;
- делить текст на законченные по смыслу части по данным заглавиям;
- выделять главных действующих лиц;

Ученик получит возможность научиться:

- *придумывать заглавия к основным частям текста, коллективно составлять план;*

РАЗВИТИЕ УСТНОЙ РЕЧИ

Самостоятельный полный и выборочный пересказ, рассказ по аналогии с прочитанным.

Заучивание наизусть стихотворений, басен.

Ученик научится:

- самостоятельно делать полный и выборочный пересказ;

Ученик получит возможность научиться

- *заучивать наизусть стихотворения, басни.*

ВНЕКЛАССНОЕ ЧТЕНИЕ

Чтение доступных детских книг из школьной библиотеки и детских газет, журналов; называние заглавия прочитанной книги, ее автора; ответы на вопросы по содержанию; рассказывание отдельных эпизодов из прочитанного.

Ученик научится:

- читать доступные детские книжки;
- отвечать на вопросы по содержанию прочитанного и объяснять иллюстрации;

Ученик получит возможность научиться:

- пользоваться школьной библиотекой;

Круг чтения

В. Лебедев-Кумач «Здравствуй, школа».

Внеклассное чтение «Книги, которые я читал летом».

Э. Шим «Брат и младшая сестра», А Седугин «Молоток», Е. Пермяк «Пичугин мост», В. Голявкин «Был не крайний случай», по И. Дикю «Счастливая ручка», по Л. Давыдычеву «Лелишна Охлопкова», словесный портрет Лелешны, «Виктор Мокроусов», «Сильным его сделала смелость», А. Гайдар «Тимур и его команда», «Незримые помощники», В. Осева «Печень».

Внеклассное чтение «Жизнь дана на добрые дела»

А.К. Толстой «Осень! Обсыпается весь...», В. Песков «Осенний лес», А. Твардовский «Лес осенью», народные приметы, загадки, О. Высотская «Осеннее утро», В. Гаршин «Лягушка - путешественница», И. Крылов «Стрекоза и муравей», Д. Мамин – Сибиряк «Приёмыш», анализ рассказа «Приёмыш» по Д. Мамину – Сибиряку, по Д. Мамину – Сибиряку «Тарас и Соболько», А.С.Пушкин «Уж небо осенью дышало», Н.Мишутин «Про лягушку - хохотушку», анализ рассказа Н.Мишутина «Про лягушку - хохотушку».

Сказка «Гуси - лебеди», анализ сказки «Гуси - лебеди», молдавская сказка «Чудесный клад», анализ сказки «Чудесный клад», эвенкийская сказка «Росомаха и лисица», анализ сказки «Росомаха и лисица», мансийская сказка «От чего у зайца длинные уши», русская сказка «Лиса и волк», самостоятельное чтение.

Внеклассное чтение «Путешествие в сказку» П. Бажов «Голубая змейка»

К. Ушинский «Два плуга», «Самое дорогое» русская сказка, И. Крылов «Трудолюбивый медведь» басня, «Айюга» нанайская сказка, С. Маршак «Лодыри и кот», И. Крылов «Лебедь, Щука и Рак» басня, Е. Пермяк «Для чего руки нужны», А. Тетивкин «Школа».

А. Пушкин «Сказка о рыбаке и рыбке», Волшебство в «Сказке о рыбаке и рыбке» А.Пушкина, Анализ «Сказки о рыбаке и рыбке» А.Пушкина, Дж. Свифт «Гулливер в стране лилипутов», Дж. Свифт «Гулливер в стране лилипутов», «Жители страны», Анализ сказки Дж. Свифта «Гулливер в стране лилипутов», Братья Гримм «Соломинка, уголёк и боб».

Внеклассное чтение «Чтение рассказов и сказок о милосердии».

«Встреча зимы» И. Никитин, «Зима в лесу» И. Соколов – Микитов, «Сад друзей» И. Антонов, «Детство» И. Суриков, «Филиппок» Л. Толстой, Анализ рассказа «Филиппок» Л. Толстова, «Мужичок с ноготок» Н. Некрасов, загадки, «Народные приметы», «Для чего нужен снег» Ю. Дмитриев, «Не ветер бушует над бором ...», Н.Носов «Бенгальские огни», «Какая бывает зима» М. Пляцковский.

Внеклассное чтение «Зимушка – зима».

«Берёза» В. Костылёв, «Как я ездил верхом» Л. Толстой, «Мальчик и дворовая собака» Н. Вагнер, «Четвероногий друг» В.Тарасов, «Гаечки» М. Пришвин, «Воробьишко» М. Горький, «Пожарник Карл» А. Барков, «Медвежонок» Г. Скребицкий.

Внеклассное чтение «Ребятам о зверятах» (стихи, рассказы о животных).

«В чудной стране» И. Токмакова, «Вини-Пух и все – все - все» А. Милн, «Золотой ключик, или приключения Буратино» А. Толстой.

Внеклассное чтение «Путешествие в сказку».

«Весенние воды» Ф. Тютчев, народные приметы, «Утро» В. Ситников, «Весна» Л. Толстой, «Полюбуйся, весна наступает», А. Платонов «Еще мама», «Разговор о маме» Н. Саконская, «Бабушкины руки» Л. Квитко. Внеклассное чтение «Чтение художественных произведений о матерях и детях», «Резеда» Е. Кононенко, «Дедушка Мазай и зайцы» Н. Некрасов, «Яшка» А. Барков, «Весенняя гроза» Ф. Тютчев, «Лесной цветок» В. Орлов, «Медведь и солнце» Н. Сладков.

Внеклассное чтение «Времена года» (Стихи русских поэтов о весне).

«Вечер ясен и тих» И. Никитин, «Заботливый цветок» К. Паустовский, «Крестьянские дети» Н. Некрасов, «Огородники» Н. Носов, «У речки» И. Антонов, «Золотой луг» М. Пришвин, народные приметы, «Третье место в стиле баттерфляй», «Последний день учения» М. Бородинская. Внеклассное чтение «Лето наступило».

МАТЕМАТИКА

ЛИЧНОСТНЫЕ, МЕТАПРЕДМЕТНЫЕ И ПРЕДМЕТНЫЕ РЕЗУЛЬТАТЫ ОСВОЕНИЯ КОНКРЕТНОГО УЧЕБНОГО ПРЕДМЕТА, КУРСА

У выпускника будут сформированы:

- внутренняя позиция школьника на уровне положительного отношения к школе, ориентации на содержательные моменты школьной действительности и принятия образца «хорошего ученика»;
- широкая мотивационная основа учебной деятельности, включающая социальные, учебно – познавательные и внешние мотивы;
- учебно – познавательный интерес к новому учебному материалу и способам решения новой задачи;
- ориентация в нравственном содержании и смысле поступков, так и поступков окружающих людей;
- развитие этических чувств – стыда, вины, совести как регуляторов морального поведения;

Выпускник получит возможность для формирования:

*чувства гордости за свою Родину, российский народ и историю России;
осознания роли своей страны в мировом развитии, уважительного отношения к семейным ценностям, бережного отношения к окружающему миру;
целостного восприятия окружающего мира;
развитой мотивации учебной деятельности и личностного смысла учения, заинтересованности в приобретении и расширении знаний и способов действий, творческого подхода к выполнению заданий;
рефлексивной самооценки, умения анализировать свои действия и управлять ими;
навыки сотрудничества со взрослыми и сверстниками;
установки на здоровый образ жизни, мотивации к творческому труду, к работе на результат.*

Метапредметные результаты

Регулятивные универсальные учебные действия

Выпускник научится:

*принимать и сохранять учебную задачу;
учитывать выделенные учителем ориентиры действия в новом учебном материале в сотрудничестве с учителем;
планировать свои действия в соответствии с поставленной задачей и условиями её реализации, в том числе во внутреннем плане;
учитывать установленные правила в планировании и контроле способа решения;
адекватно воспринимать предложения и оценку учителей, товарищей, родителей и других людей;
различать способ и результат действия;*

Выпускник получает возможность научиться:

*формулировать и удерживать учебную задачу;
ставить новые учебные задачи в сотрудничестве с учителем;
применять установленные правила в планировании способа решения;
выбирать действия в соответствии с поставленной задачей и условиями её реализации;
составлять план и последовательность действий;
выполнять учебные действия в материализованной, громкоречевой и умственной формах;
использовать речь для регуляции своего действия;
различать способ и результат действия;
осуществлять итоговый и пошаговый контроль по результату;
вносить необходимые коррективы в действие после его завершения на основе его оценки и учёта сделанных ошибок;
адекватно воспринимать предложения учителей, товарищей, родителей и других людей по исправлению допущенных ошибок;
устанавливать соответствие полученного результата поставленной цели;
концентрация воли для преодоления интеллектуальных затруднений и физических препятствий.*

Познавательные универсальные учебные действия

Выпускник научится:

- строить сообщения в устной и письменной форме;
- основам смыслового восприятия художественных и познавательных текстов, выделять существенную информацию из сообщений разных видов (в первую очередь текстов);
- осуществлять анализ объектов с выделением существенных и несущественных признаков;
- осуществлять синтез как составление целого из частей;
- проводить сравнение по заданным критериям;
- устанавливать причинно – следственные связи в изучаемом круге явлений;
- строить рассуждения в форме связи простых суждений об объекте, его строении, свойствах и связях;

Выпускник получает возможность научиться:

*с помощью учителя выделять и формулировать познавательную цель;
использовать общие приёмы решения задач;
с помощью учителя выбирать наиболее эффективные способы решения задач;
с помощью учителя контролировать и оценивать процесс и результат деятельности;
с помощью учителя ставить и формулировать проблемы;*

с помощью учителя создавать алгоритмы деятельности при решении проблем различного характера;
осознанно и произвольно строить сообщения в устной и письменной форме;
использовать знаково-символические средства, в том числе модели и схемы для решения задач;
с помощью учителя создавать и преобразовывать модели и схемы для решения задач;
поиску и выделению необходимой информации из различных источников;
связей, построению суждений, обобщению.

Коммуникативные универсальные учебные действия

Выпускник научится:

- адекватно использовать коммуникативные, прежде всего речевые, средства для решения различных коммуникативных задач, строить монологическое высказывание (в том числе сопровождая его аудиовизуальной поддержкой), владеть диалогической формой коммуникации, используя в том числе средства и инструменты ИКТ и дистанционного общения;
- допускать возможность существования у людей различных точек зрения, в том числе не совпадающих с его собственной, и ориентироваться на позицию партнёра в общении и взаимодействии;
- формулировать собственное мнение и позицию;
- адекватно использовать речевые средства для решения различных коммуникативных задач, строить монологическое высказывание, владеть диалогической формой речи;

Выпускник получит возможность научиться:

ставить вопросы;
обращаться за помощью;
формулировать свои затруднения;
предлагать помощь и сотрудничество;
договариваться о распределении функций и ролей в совместной деятельности;
задавать вопросы, необходимые для организации собственной деятельности и сотрудничества с партнёром;
формулировать собственное мнение и позицию;
строить монологичное высказывание;
слушать собеседника;
определять общую цель и пути ее достижения;
осуществлять взаимный контроль;
адекватно оценивать собственное поведение и поведение окружающих;
оказывать в сотрудничестве взаимопомощь;
аргументировать свою позицию и координировать её с позициями партнёров в сотрудничестве при выработке общего решения в совместной деятельности,
разрешать конфликты на основе учёта интересов и позиций всех участников.

Предметные результаты

1 класс

ЧИСЛА. ВЕЛИЧИНЫ

Ученик научится:

- называть количественные, порядковые числительные в пределах 20;
- определять состав однозначных чисел и числа 10 из двух слагаемых;
- определять десятичный состав двузначных чисел, место единиц и десятков в двузначном числе;
- различать линии: прямую, кривую, отрезок;
- определять единицы (меры) стоимости, длины, массы, емкости: 1 к., 1 р., 1 см, 1 кг, 1 л;
- называть порядок дней недели, количество суток в неделе.

Ученик получит возможность научиться:

- *читать, записывать, откладывать на счетах, сравнивать числа в пределах 20, присчитывать, отсчитывать по 1, 2, 3, 4, 5;*
- *выполнять сложение, вычитание чисел в пределах 10, 20, опираясь на знание их состава из двух слагаемых, использовать Переместительное свойство сложения: $5 + 3$, $3 + 5$, $10 + 4$, $4 + 10$;*
- *решать задачи на нахождение суммы, остатка, иллюстрировать содержание задачи с помощью предметов, их заместителей, рисунков, составлять задачи по образцу, готовому решению, краткой записи, предложенному сюжету, на заданное арифметическое действие;*
- *узнавать монеты, заменять одни монеты другими;*

- чертить прямую линию, отрезок заданной длины, измерять отрезок;
- чертить прямоугольник, квадрат, треугольник по заданным вершинам.

2 класс

СЧЕТ В ПРЕДЕЛАХ 20

Ученик научится:

- считать в пределах 20 по единице и равными числовыми группами;
- составлять таблицу состава чисел (11—18) из двух однозначных чисел с переходом через десяток;
- называть компоненты и результаты сложения и вычитания;
- различать смысл выражений «столько же», «больше на», «меньше на»;
- различать прямую, луч, отрезок;
- определять элементы угла, виды углов;
- определять элементы четырехугольников — прямоугольника, квадрата, их свойства;
- определять элементы треугольника.

Ученик получит возможность научиться:

- выполнять сложение и вычитание чисел в пределах 20 без перехода, с переходом через десяток, с числами, полученными при счете и измерении одной мерой;
- решать простые и составные арифметические задачи и конкретизировать с помощью предметов или их заместителей и кратко записывать содержание задачи;
- узнавать, называть, чертить отрезки, углы — прямой, тупой, острый — на нелинованной бумаге;
- чертить прямоугольник, квадрат на бумаге в клетку;
- определять время по часам с точностью до 1 часа.

3 класс

СЧЕТ В ПРЕДЕЛАХ 100

Ученик научится:

- называть числовой ряд 1—100 в прямом и обратном порядке;
- понимать смысл арифметических действий умножения и деления (на равные части и по содержанию);
- различать два вида деления на уровне практических действий, способа чтения и записи каждого вида деления;
- применять таблицу умножения и деления чисел в пределах 20, переместительное свойство произведения, связь таблиц умножения и деления;
- определять порядок действий в примерах в 2—3 арифметических действия;
- определять единицы (меры) измерения стоимости, длины, массы, времени, соотношения изученных мер;
- называть порядок месяцев в году, номера месяцев от начала года.

Ученик получит возможность научиться:

- считать, присчитывая, отсчитывая по единице и равными числовыми группами по 2, 5, 4, в пределах 100;
- откладывать на счетах любые числа в пределах 100;
- складывать и вычитать числа в пределах 100 без перехода через разряд приемами устных вычислений;
- использовать знание таблиц умножения для решения соответствующих примеров на деление;
- различать числа, полученные при счете и измерении;
- записывать числа, полученные при измерении двумя мерами, с полным набором знаков в мелких мерах: 5 м 62 см, 3 м 03 см, пользоваться различными табелями-календарями, отрывными календарями;
- определять время по часам (время прошедшее, будущее);
- находить точку пересечения линий;
- чертить окружности разных радиусов, различать окружность и круг.

4 класс

Числа от 1 до 100. Сложение и вычитание чисел

Ученик научится:

- заменять десятки на единицы, единицы на десятки; сотни на десятки и единицы;
- заменять в виде суммы разрядных слагаемых;
- Читать и записывать натуральные числа;

- выполнять сложение и вычитание в пределах 20 с переходом через разряд;
- выполнять сложение и вычитание в пределах 100 без перехода через разряд;
- записывать, читать разрядные единицы в разрядной таблице;
- определять четные и нечетные числа;
- использовать вычислительный приём сложения двузначных и однозначных чисел с переходом через разряд
- выполнять сложение двузначных и однозначных чисел с переходом через разряд, присчитывать и отсчитывать равными числовыми группами по 5;
- выполнять инструкции, точно следовать образцу и простейшим алгоритмам.

Выпускник получит возможность научиться:

- определять однозначные и многозначные числа;
- преобразовывать и сравнивать числа, полученные при измерении стоимости;

Умножение и деление

Выпускник научится:

- использовать знание таблицы умножения 2^x для решения соответствующих примеров на деление;
- Уметь пользоваться таблицей умножения для нахождения частного и произведения;
- заменять сложение одинаковых слагаемых умножением, умножение заменять сложением;
- соблюдать порядок выполнения действий в примерах без скобок;
- делить на 3 равные части;
- записывать деление предметных совокупностей на равные части арифметическим действием деления;

Выпускник получит возможность научиться:

- решать примеры без скобок;
- практически пользоваться переместительным свойством умножения;
- находить неизвестные числа (произведения, множителей);
- различать связь таблицы умножения числа 3 и деления на 3;

Геометрический материал

Выпускник научится:

- различать свойства сторон квадрата и прямоугольник;
- уметь строить прямоугольник и квадрат;
- чертить прямую, кривую ломаные линии, луч, отрезок заданной длины;

Выпускник получит возможность научиться:

- распознавать формы простейших геометрических фигур;
- работать с геометрическим материалом;
- чертить прямоугольник по заданным размерам сторон;
- чертить окружности разных радиусов с помощью циркуля;

Единицы измерения. Числа, полученные при измерении и их соотношения

Выпускник научится:

- различать меры длины, массы и их соотношения, меры времени и их соотношение, двойное обозначение времени;
- определять время по часам тремя способами с точностью до 1 мин.;
- различать числа, полученные при счете и измерении;

Выпускник получит возможность научиться:

- читать показатели времени по часам;

Все действия в пределах 100

Выпускник научится:

- выполнять все действия в пределах 100;
- применять, полученные знания на практике;
- выполнять вычитание с переходом через разряд, присчитывать и отсчитывать равными числовыми группами;
- выполнять сложение с переходом через разряд, присчитывать и отсчитывать равными числовыми группами;

Выпускник получит возможность научиться:

- кратко записывать, моделировать содержание, решать составные арифметические задачи в два действия;

Повторение

Выпускник научится:

- решать примеры на сложение и вычитание в пределах 100 без перехода через десяток;
- решать примеры на сложение и вычитание в пределах 100 с переходом через десяток;

Выпускник получит возможность научиться:

- применять приёмы сложения и вычитания чисел в пределах 100, таблицу умножения и деления;
- находить ошибки в работе и исправлять их;

4 класс

Числа от 1 до 100. Сложение и вычитание чисел

Сложение и вычитание чисел в пределах 100 без перехода через разряд (все случаи). Сложение двузначного числа с однозначным и вычитание однозначного числа из двузначного с переходом через разряд. Письменное сложение и вычитание двузначных чисел с переходом через разряд. Присчитывание и отсчитывание по 3, 6, 9, 4, 8, 7.

Выпускник научится:

- заменять десятки на единицы, единицы на десятки; сотни на десятки и единицы;
- заменять в виде суммы разрядных слагаемых;
- Читать и записывать натуральные числа;
- выполнять сложение и вычитание в пределах 20 с переходом через разряд;
- выполнять сложение и вычитание в пределах 100 без перехода через разряд;
- записывать, читать разрядные единицы в разрядной таблице;
- определять четные и нечетные числа;
- использовать вычислительный приём сложения двузначных и однозначных чисел с переходом через разряд
- выполнять сложение двузначных и однозначных чисел с переходом через разряд, присчитывать и отсчитывать равными числовыми группами по 5;
- Выполнять инструкции, точно следовать образцу и простейшим алгоритмам.

Выпускник получит возможность научиться:

- определять однозначные и многозначные числа;
- преобразовывать и сравнивать числа, полученные при измерении стоимости;

Умножение и деление

Таблица умножения чисел 3, 4, 5, 6, 7, 8, 9. Таблица деления на 3, 4, 5, 6, 7, 8, 9 равных частей. Взаимосвязь умножения и деления. Название компонентов умножения и деления. Умножение 1, 0, 10 и на 1, 0, 10. Деление 0, деление на 1, на 10. Названия компонентов и результатов умножения и деления в речи учащихся. Таблица умножения чисел 3, 4, 5, 6 и деления на 3, 4, 5, 6 равных частей в пределах 20. Простые арифметические задачи на нахождение произведения, частного. Составные арифметические задачи в два действия.

Выпускник научится:

- использовать знание таблицы умножения 2^x для решения соответствующих примеров на деление;
- Уметь пользоваться таблицей умножения для нахождения частного и произведения;
- заменять сложение одинаковых слагаемых умножением, умножение заменять сложением;
- соблюдать порядок выполнения действий в примерах без скобок;
- делить на 3 равные части;
- записывать деление предметных совокупностей на равные части арифметическим действием деления;

Выпускник получит возможность научиться:

- решать примеры без скобок;
- практически пользоваться переместительным свойством умножения;
- находить неизвестные числа (произведения, множителей);
- различать связь таблицы умножения числа 3 и деления на 3;

Геометрический материал

Виды углов. Замкнутые и незамкнутые кривые: окружность, дуга. Ломаные линии — замкнутая, незамкнутая. Граница многоугольника — замкнутая ломаная линия. Измерение отрезков ломаной и вычисление ее длины. Построение отрезка, равного длине ломаной. Построение ломаной по данной длине ее отрезков. Взаимное положение на плоскости геометрических фигур (пересечение, точки пересечения). Прямоугольник и квадрат. Квадрат как частный случай прямоугольника. Построение прямоугольника (квадрата) с помощью чертёжного треугольника. Название сторон прямоугольника: основания (верхнее,

нижнее), боковые стороны (правая, левая), противоположные, смежные стороны. Практические работы по темам «Построение отрезка, равного длине ломаной.», «Построение ломаной по данной длине ее отрезков.»; «Построение прямоугольника (квадрата) с помощью чертёжного треугольника.».

Выпускник научится:

- различать свойства сторон квадрата и прямоугольник;
- уметь строить прямоугольник и квадрат;
- чертить прямую, кривую ломаные линии, луч, отрезок заданной длины;

Выпускник получит возможность научиться:

- *распознавать формы простейших геометрических фигур;*
- *работать с геометрическим материалом;*
- *чертить прямоугольник по заданным размерам сторон;*
- *чертить окружности разных радиусов с помощью циркуля;*

Единицы измерения. Числа, полученные при измерении и их соотношения

Меры стоимости: рубль, копейка. Числа, полученные при измерении стоимости.

Единица (мера) массы — центнер. Обозначение: 1 ц. Соотношение: 1ц.=100кг.

Единица (мера) длины — миллиметр. Обозначение: 1 мм. Соотношение: 1см = 10мм.

Единица (мера) времени — секунда. Обозначение: 1 с. Соотношение: 1мин. = 60с. Секундная стрелка. Секундомер. Определение времени по часам с точностью до 1мин. (5ч. 18мин, без 13мин. 6ч., 18мин. 9-го). Двойное обозначение времени.

Простая арифметическая задача на увеличение (уменьшение) числа в несколько раз. Простая арифметическая задача на увеличение (уменьшение) числа в несколько раз.

Зависимость между стоимостью, ценой, количеством (все случаи). Составные задачи, решаемые двумя арифметическими действиями. Числа, полученные при измерении времени, длины, стоимости. Практические работы «Единица (мера) длины — миллиметр. Обозначение: 1 мм. Соотношение: 1см = 10мм»; «Единица (мера) времени — секунда. Обозначение: 1с. Соотношение: 1мин. = 60 с. Секундная стрелка. Секундомер.»; «Определение времени по часам с точностью до 1мин. (5ч. 18мин., без 13мин. 6ч., 18мин. 9-го). Двойное обозначение времени».

Выпускник научится:

- различать меры длины, массы и их соотношения, меры времени и их соотношение, двойное обозначение времени;
- определять время по часам тремя способами с точностью до 1мин.;
- различать числа, полученные при счете и измерении;

Выпускник получит возможность научиться:

- *читать показатели времени по часам;*

Все действия в пределах 100

Сложение и вычитание чисел в пределах 100. Таблица умножения чисел 3, 4, 5, 6, 7, 8, 9. Таблица деления на 3, 4, 5, 6, 7, 8, 9 равных частей. Табличное и внетабличное умножение и деление в пределах 100.

Выпускник научится:

- выполнять все действия в пределах 100;
- применять, полученные знания на практике;
- выполнять вычитание с переходом через разряд, присчитывать и отсчитывать равными числовыми группами;
- выполнять сложение с переходом через разряд, присчитывать и отсчитывать равными числовыми группами;

Выпускник получит возможность научиться:

- *кратко записывать, моделировать содержание, решать составные арифметические задачи в два действия;*

Повторение

Простая арифметическая задача на увеличение (уменьшение) числа в несколько раз. Составные задачи, решаемые двумя арифметическими действиями.

Выпускник научится:

- решать примеры на сложение и вычитание в пределах 100 без перехода через десяток;
- решать примеры на сложение и вычитание в пределах 100 с переходом через десяток;

Выпускник получит возможность научиться:

- применять приёмы сложения и вычитания чисел в пределах 100, таблицу умножения и деления; находить ошибки в работе и исправлять их;

МИР ПРИРОДЫ И ЧЕЛОВЕКА

ЛИЧНОСТНЫЕ, МЕТАПРЕДМЕТНЫЕ И ПРЕДМЕТНЫЕ РЕЗУЛЬТАТЫ ОСВОЕНИЯ КОНКРЕТНОГО УЧЕБНОГО ПРЕДМЕТА, КУРСА

Личностные результаты

У выпускника будут сформированы:

- внутренняя позиция школьника на уровне положительного отношения к школе, ориентации на содержательные моменты школьной действительности и принятия образца «хорошего ученика»;
- широкая мотивационная основа учебной деятельности, включающая социальные, учебно-познавательные и внешние мотивы;
- учебно-познавательный интерес к новому учебному материалу и способам решения новой задачи;
- ориентация в нравственном содержании и смысле поступков, так и поступков окружающих людей;

Выпускник получит возможность для формирования:

- чувства гордости за свою Родину, российский народ и историю России;
- целостного восприятия окружающего мира;
- развитой мотивации учебной деятельности и личностного смысла учения, заинтересованности в приобретении и расширении знаний и способов действий, творческого подхода к выполнению заданий;
- рефлексивной самооценки, умения анализировать свои действия и управлять ими;
- навыки сотрудничества со взрослыми и сверстниками;
- установки на здоровый образ жизни, мотивации к творческому труду, к работе на результат.

Метапредметные результаты

Регулятивные универсальные учебные действия

Выпускник научится:

- учитывать выделенные учителем ориентиры действия в новом учебном материале в сотрудничестве с учителем;
- планировать свои действия в соответствии с поставленной задачей и условиями её реализации с помощью учителя;
- учитывать установленные правила в планировании и контроле способа решения;
- адекватно воспринимать предложения и оценку учителей, товарищей, родителей и других людей;

Выпускник получит возможность научиться:

- ставить новые учебные задачи в сотрудничестве с учителем;
- применять установленные правила в планировании способа решения;
- выбирать действия в соответствии с поставленной задачей и условиями её реализации;
- выполнять учебные действия в материализованной, громкоречевой и умственной формах;
- использовать речь для регуляции своего действия;
- осуществлять итоговый и пошаговый контроль по результату;
- вносить необходимые коррективы в действие после его завершения на основе его оценки и учёта сделанных ошибок с помощью учителя;
- адекватно воспринимать предложения учителей, товарищей, родителей и других людей по исправлению допущенных ошибок;

Познавательные универсальные учебные действия

Выпускник научится:

- строить сообщения в устной и письменной форме;
- осуществлять анализ объектов с выделением существенных и несущественных признаков с помощью учителя;
- устанавливать причинно – следственные связи в изучаемом круге явлений с помощью учителя;
- строить рассуждения в форме связи простых суждений об объекте, его строении, свойствах и связях с помощью учителя;

Выпускник получит возможность научиться:

- с помощью учителя выбирать наиболее эффективные способы решения задач;
- с помощью учителя контролировать и оценивать процесс и результат деятельности;
- осознанно и произвольно строить сообщения в устной и письменной форме;
- использовать знаково-символические средства, в том числе модели и схемы для решения задач;

Коммуникативные универсальные учебные действия

Выпускник научится:

- допускать возможность существования у людей различных точек зрения, в том числе не совпадающих с его собственной, и ориентироваться на позицию партнёра в общении и взаимодействии;
- адекватно использовать речевые средства для решения различных коммуникативных задач, строить монологическое высказывание, владеть диалогической формой речи;

Выпускник получит возможность научиться:

- ставить вопросы;
- обращаться за помощью;
- формулировать свои затруднения;
- задавать вопросы, необходимые для организации собственной деятельности;
- слушать собеседника;
- адекватно оценивать собственное поведение и поведение окружающих;
- оказывать в сотрудничестве взаимопомощь;

Предметные результаты освоения программы

Раздел «Неживая природа»

Выпускник научится:

- называть и характеризовать предметы и явления по их основным свойствам;
- сравнивать предметы;
- классифицировать предметы;
- активно участвовать в беседе.

Выпускник получит возможность научиться:

- называть свойства изученных предметов и их частей;
- обобщать названия изученных групп предметов.

Раздел «Живая природа»

Выпускник научится:

- узнавать и называть растения и животных;
- различать части растений: корень, стебель, листья, цветки.
- различать по внешнему виду: животных, птиц, рыб, насекомых;
- выполнять практические работы по уходу за жилищем, по посадке растений на пришкольном и опытном участке, по уборке урожая;
- соблюдать правила личной гигиены;
- соблюдать правила дорожного движения.

Выпускник получит возможность научиться:

- называть свойства изученных предметов и их частей;
- обобщать названия изученных групп предметов.

СОДЕРЖАНИЕ УЧЕБНОГО ПРЕДМЕТА, КУРСА

1 класс

Раздел «Неживая природа»

Сезонные изменения в природе. Погода (дни ясные, солнечные, пасмурные, идет дождь, снег). Погода сегодня, вчера. Изменения в природе, жизни растений и животных в осенние месяцы: похолодание, листопад (различение листьев деревьев по цвету, величине, форме), отлет птиц; в зимние месяцы: холод, снег, лед, мороз, снежинки, птицы зимой, подкормка птиц; в весенние месяцы: потепление, сосульки, таяние снега, прилет птиц, распускание почек.

Школа. Школьное здание. Классы, коридоры, зал, буфет или столовая, гардероб.

Классная комната. Стены, потолок, пол, дверь, окна, классная доска, парты, стол, шкаф. Правильная посадка за столом, за партой. Поддерживание порядка в классе. Обязанности дежурного.

Учебные вещи. Их назначение. Обращение с ними.

Игрушки. Кукла, мишка, пирамидка, машины и др.

Учебные вещи и игрушки. Сравнение.

Семья. Мама, папа, бабушка, дедушка, братья, сестры.

Одежда. Школьная форма девочек (платье, фартук), школьная форма мальчиков (пиджак, брюки, рубашка). Уход •а школьной формой (чистка сухой щеткой, хранение),

Обувь. Туфли, ботинки, тапочки, сапоги. Уход за обувью (чистка щеткой, протирка).

Экскурсии:

Экскурсия по школе.

Практические работы:

«Уход за одеждой и обувью».

Ученик научится:

- называть предметы, характеризовать их по основным свойствам (цвету, форме, размеру, вкусу, запаху, материалу);
- участвовать в беседе, полно отвечать на поставленные вопросы, используя слова данного вопроса;

Ученик получит возможность научиться:

- называть изучаемые предметы, части предметов;
- ухаживать за одеждой и обувью.
- **Раздел «Живая природа»**

Овощи. Помидор, огурец или другие. Цвет, форма, величина, вкус, запах. Сравнение овощей по этим признакам. Употребление в пищу.

Фрукты. Яблоко, груша или другие. Цвет, форма, величина, вкус, запах. Сравнение фруктов по этим признакам. Употребление в пищу.

Комнатные растения. Любое на выбор. Узнавание и называние. Уход (полив).

Домашние животные. Кошка, собака. Узнавание, называние. Внешний вид, повадки, пища. Сравнение. Какую пользу кошка и собака приносят человеку, как заботится о них человек.

Дикие животные. Волк, лиса. Внешний вид. Образ жизни. Питание.

Птицы. Голубь или другие местные птицы. Внешний вид. Где живет, чем питается. Какую пользу приносит человеку.

Охрана здоровья. Части тела человека (голова, шея, туловище, руки, ноги). Рука правая и левая. Нога правая и левая. Уход за руками (мытьё рук).

Экскурсии:

Экскурсия во двор школы, в парк для наблюдения за поведением животных.

Практические работы:

«Уход за комнатными растениями».

«Сбор семян для подкормки птиц».

Ученик научится:

- различать изменения в природе, жизни растений и животных;
- систематически наблюдать за сезонными изменениями в природе, жизни растений и животных;

Ученик получит возможность научиться:

- ухаживать за комнатными растениями.

2 класс

Раздел «Неживая природа»

Сезонные изменения в природе. Погода (ясно, пасмурно, дождь, снег). Погода каждый день. Изменения в природе, жизни растений и животных в осенние месяцы: похолодание, листопад, увядание трав, цветов, появление семян, плодов, отлет птиц; в зимние месяцы: холод, снег, гололедица, мороз; в весенние месяцы: потепление, сосульки, таяние снега, прилет птиц, распускание почек, первые цветы, цветение фруктовых деревьев.

Школа, дошкольный участок. Классы и кабинеты в школе, библиотека, школьные мастерские. Посадки во дворе школы: деревья, кустарники, газоны. Спортивная площадка, площадка для игр.

Дом, квартира, домашний адрес.

Дорога в школу и домой. Как и на каком транспорте ехать. Правила дорожного движения: переход улицы по подземному переходу и на зеленый свет светофора.

Семья. Родители и дети. Работа родителей. Обязанности детей в семье.

Одежда. Пальто, платье, рубашка, пиджак, кофта, свитер, юбка. Одежда для улицы и для дома. Одежда для мальчика и для девочки. Уход за одеждой (сухая чистка, вытряхивание, проветривание, хранение).

Экскурсии:

Экскурсия по школе;

Экскурсия по школьному двору;

Экскурсия к цветочной клумбе, в парк.

Практические работы:

«Уход за одеждой»

«Уход за обувью»

Ученик научится:

- называть и характеризовать предметы, сравнивать два предмета, делать элементарные обобщения;
- участвовать в беседе, полно и правильно отвечать на поставленный вопрос;

Ученик получит возможность научиться:

- называть свойства изученных предметов и их частей;
- обобщать названия изученных групп предметов.

Раздел «Живая природа»

Овощи. Морковь, репа, лук. Цвет, форма, вкус, запах. Употребление в пищу. Выращивание лука.

Фрукты. Лимон, апельсин (или другие местные). Цвет, форма, вкус, запах. Употребление в пищу.

Овощи и фрукты. Сравнение.

Деревья. Береза, клен или другие деревья ближайшего окружения.

Комнатные растения. Фикус, бегония или другие с широкими листьями. Узнавание и называние. Уход за комнатными растениями (смывание пыли с листьев, полив).

Раннецветущие растения. Медуница, мать-и-мачеха или другие. Узнавание и называние. Различение по внешнему виду.

Домашние животные. Кролик. Основные части тела, питание, способ передвижения.

Дикие животные. Заяц. Основные части тела, питание, способ передвижения.

Домашние и дикие животные. Сравнение.

Птицы. Ворона, воробей или другие местные птицы. Внешний вид. Где живут, чем питаются. Какую пользу приносят человеку.

Насекомые. Жук, бабочка. Узнавание и называние. Различение по внешнему виду.

Птицы и насекомые. Сравнение.

Охрана здоровья. Части тела человека. Волосы, кожа, ногти. Уход за волосами (стрижка, расчесывание); уход за кожей (умывание, мытье); уход за ногтями (подстригание ногтей на руках и ногах); мытье рук и ног.

Экскурсии:

Экскурсия в парк для ознакомления с изучаемыми растениями;

Экскурсия в парк для наблюдения за поведением птиц и насекомых.

Экскурсия на животноводческую ферму, наблюдение за поведением домашних животных.

Практические работы:

«Уход за комнатными растениями»

«Посадка лука в ящик».

«Сбор семян для подкормки птиц».

Ученик научится:

- различать по внешнему виду животных, птиц, насекомых;
- участвовать в беседе, полно и правильно отвечать на поставленный вопрос;
Ученик получит возможность научиться:
- называть свойства изученных предметов и их частей;
- обобщать названия изученных групп предметов.

3 класс

Раздел «Неживая природа»

Сезонные изменения в природе. Погода (ясно, пасмурно, сильный дождь, небольшой дождь, снег). Признаки лета: солнечные, жаркие дни, теплые дожди, зеленые листья, ц метение трав, сбор ягод, грибов. Признаки осени: пасмурные дни, холодные дожди, туманы, изменение окраски листьев на деревьях и кустарниках, листопад, увядание трав, наступление холодов, отлет птиц. Признаки зимы: короткие дни, длинные ночи, морозы, иней, снегопады, метели, оттепели. Признаки весны: удлинение дня, увеличение количества солнечных дней, потепление, таяние снега и льда, ледоход, первые весенние цветы, набухание почек на деревьях, появление листьев, прилет птиц, первая гроза. Детские игры в разные времена года.

Сезонная работа на огороде, в саду. Участие детей в работах в саду и на огороде.

Улица, на которой расположена школа. Дома, тротуары, мостовая, скверы. Обозначение названий улиц и номеров домов. Школьный и домашний адрес.

Транспорт. Трамвай, автобус, троллейбус. Правила дорожного движения:, переход улицы на зеленый свет светофора, на местах, где есть указатель «переход».

Посуда. Чашка, стакан, кружка, тарелка, блюдце, миска. сличение. Ухой за посудой (мытье, хранение).

Мебель. Стол, стул, диван, кровать, кресло, шкаф. Назначение. Уход за мебелью (протираание сухой и влажной тряпкой, чистка пылесосом, выбивание, уборка кровати).

Одежда. Шапка, шляпа, берет, шкаф, варежки, перчатки, чулки, носки, гольфы. Назначение различных видов одежды. Уход за одеждой (чистка щеткой, стирка, сушка, складывание и хранение).

Обувь. Обувь зимняя, летняя, осенне-весенняя. Уход обувью (мытье, просушивание, чистка щеткой, использование кремов для обуви).

Экскурсии:

Экскурсия по улице, на которой расположена школа;

Практические работы:

«Уход за посудой»

«Уход за одеждой»

«Уход за обувью»

Ученик научится:

- называть предметы и явления, характеризовать их по основным свойствам.
- сравнивать с другими предметами и явлениями;
- составлять под руководством учителя небольшие рассказы об изучаемых растениях и животных, о явлениях природы, сезонных изменениях в природе;
Ученик получит возможность научиться:
- называть свойства изученных предметов и их частей;
- обобщать названия изученных групп предметов.

Раздел «Живая природа»

Овощи. Картофель, капуста, свекла, горох или бобы. Внешний вид клубня картофеля, кочана капусты, свеклы. Вкус. Употребление этих овощей в пищу. Хранение 1 зимой. Проращивание семян гороха или бобов.

Арбуз, дыня или другие бахчевые культуры. Различение по цвету, величине, форме, вкусу, запаху. Сбор семян арбуза дыни для подкормки птиц зимой.

Ягоды. Рябина, калина, клюква, брусника или другие местные ягоды. Сравнение по окраске, форме, вкусу.

Деревья. Дуб, тополь или другие. Узнавание и название части дерева: корень, ствол, ветви, листья. Семена дуба, тополя.

Растения на клумбах. Астры, бархатцы, ноготки или другие. Узнавание и название. Различение частей растёт корень, стебель, листья, цветки.

Комнатные растения. Традесканция, герань или другие. Различение. Уход за комнатными растениями (мытьё цветочных горшков, поддонов, правильная расстановка растений в классе).

Раннецветущие растения. Гусиный лук, ветреница, снежник, тюльпан или другие. Наблюдения за появлением* первых цветов.

Растение. Обобщение. Деревья, кустарники, травы, ты. Узнавание, различение.

Домашние животные. Коза, овца. Основные части те питание. Польза, приносимая людям.

Дикие животные. Еж, медведь. Внешний вид, пища, повадки. Как зимуют.

Птицы. Снегирь, синица, грач, скворец. Величина птиц. Части тела птиц. Чем покрыто тело. Различение этих. Польза, приносимая людям. Подкормка птиц зимой. Подготовка к встрече птиц весной.

Птицы перелетные и зимующие, на примере наблюдения за птицами данной местности.

Домашние птицы. Курица, утка. Основные части тела, питание. Уход за курами и утками.

Насекомые. Муравей, муха, божья коровка, стрекоза. Название. Внешний вид. Где живут.

Животные. Обобщение. Звери, птицы, рыбы, насекомые. Различение по внешнему виду.

Охрана здоровья. Лицо, части лица: лоб, щеки, подбородок, глаза, веки, брови, ресницы (назначение — защита глаз). Глазами мы видим. Как сохранить хорошее зрение. Уши. Ушами мы слышим. Как беречь уши. Нос. Носом мы дышим и различаем запахи. Значение чистоты носа. Как пользоваться носовым платком. Рот. Губы, зубы, язык. Назначение зубов, уход за зубами.

Экскурсии:

Экскурсия к цветочной клумбе для ознакомления с изучаемыми растениями;

Экскурсия в парк или лес для наблюдений за поведением птиц и насекомых;

Практические работы:

«Уход за комнатными растениями, по посеву гороха, бобовых»;

«Участие в уборке урожая на пришкольном участке».

Ученик научится:

- узнавать и называть растения и животных;
- различать части растений: корень, стебель, листья, цветки.
- различать зверей, птиц, рыб, насекомых, животных по внешнему виду.

Ученик получит возможность научиться:

- называть свойства изученных предметов и их частей;
- обобщать названия изученных групп предметов.

4класс

Раздел «Неживая природа»

Сезонные изменения в природе. Погода (ясно, пасмурно, дождь, гроза, ветер). Высота солнца в разное время дня. Признаки лета: солнце сильно греет, жарко, роса, туман, небо бывают облака и тучи, летний дождь, ливень, град, гроза (молния, гром). Летние работы в деревне. Названия летних месяцев. Признаки осени: дует холодный ветер, час то идут дожди,

становится холоднее, листья на деревьях желтеют, опадают, на ветках остаются почки, птицы (чижи, скворцы) собираются в стаи, улетают в теплые края, заморозки. Осенние работы в поле. Названия осенних цветов. Признаки зимы: снегопады, морозы, метели, в морозную погоду снег скрипит под ногами, красиво сверкает солнце, зимой солнце поздно восходит, рано заходит, короче, ночи длиннее, самый короткий день, самая длинная ночь, замерзли пруды, лед на реке твердый, скользи птицам голодно, они прилетают к домам, ищут корм, люди заботятся о птицах. Труд людей. Названия зимних месяцев. Признаки весны: солнце поднимается выше, греет все сильнее, ледоход, разлив, первые проталины, первые травы цветы, на деревьях и кустарниках набухают почки, распускаются листья и цветки, цветут фруктовые деревья, на цветах и в садах люди сажают деревья и кустарники, в огород и цветниках сеют семена, появляются насекомые, прилетают птицы. Названия весенних месяцев.

Город, село, деревня. Главная улица города, села. Учреждения города, села, деревни (почта, телеграф, телефонный узел, магазины, рынок, больница, аптека и др.).

Дорожное движение. Правила дорожного движения: правильный переход улицы (все случаи).

Одежда. Как мы одеваемся в разное время года: одежда летняя, зимняя, демисезонная. Из чего шита наша одежда. Уход за одеждой (чистка, сушка, проветривание, хранение).

Обувь. Из чего делают обувь. Обувь кожаная, резиновая, валяная, текстильная. Уход за разными видами обуви.

Экскурсии:

Экскурсия по главной улице, села;

Экскурсия в школьные мастерские;

Экскурсия в магазины;

Практические работы:

«Уход за одеждой»

«Уход за обувью»

Ученик научится:

- называть и характеризовать предметы и явления по их основным свойствам;
- сравнивать предметы;
- классифицировать предметы;
- активно участвовать в беседе;
- выполнять практические работы по уходу за жилищем, по посадке растений на пришкольном и опытном участке, по уборке урожая;
- соблюдать правила личной гигиены;
- соблюдать правила дорожного движения.

Ученик получит возможность научиться:

- называть свойства изученных предметов и их частей;
- обобщать названия изученных групп предметов.

Раздел «Живая природа»

Овощи, фрукты, ягоды. Определение и различие.

Орехи. Орех лещины, грецкий орех, кедровый орешек. Различение по внешнему виду, вкусу.

Грибы. Части гриба. Грибы съедобные и несъедобные.

Семена цветковых растений. Сбор и хранение семян. Практические работы по выращиванию цветковых растений из семян (настурция, ноготки, душистый горошек и др.).

Полевые растения. Рожь, кукуруза, овес, другие местные. Части этих растений: корень, стебель (соломина), листья, колос (метелка, початок), зерна. Как используются эти растения. Осенние работы в поле.

Квартира, комната. Столовая, спальня, кухня и др. Назначение.

Мебель. Мебель для столовой, спальни, кухни. Назначение. Уход за мебелью.

Посуда. Называние посуды. Посуда столовая, чайная, кухонная. Уход и хранение.

Комнатные растения. Традесканция, бегония, герань, алоэ (на выбор). Части растений. Практические работы по выращиванию комнатных растений из черенков.

Деревья. Ель, сосна. Распознавание. Части дерева: корень, ствол, ветви, листья, хвоя. Семена в шишках. Ель, сосна — хвойные деревья.

Домашние животные. Лошадь, корова, свинья и др. Особенности внешнего вида. Пища. Уход и содержание. Польза, приносимая людям.

Дикие животные. Лось, олень. Внешний вид, пища, повадки.

Домашние птицы. Гусь, индюк и др. Внешний вид, пища, повадки. Польза, приносимая людям.

Дикие птицы. Гусь, лебедь и др. Внешний вид, места обитания, пища.

Птицы перелетные и зимующие.

Время отлета и прилета разных птиц.

Насекомые вредные и полезные. Бабочки, майский жук, пчела, муравей, муха.

Рыбы. Чем покрыто тело рыбы. Как передвигаются, чем и как питаются рыбы. Уход за рыбами в аквариуме.

Охрана здоровья. Отдых и труд дома. Режим сна. Режим питания.

Экскурсии:

Экскурсия в огород, сад,

Экскурсия к цветочной клумбе;

Экскурсия на животноводческую ферму;

Практические работы:

«Уход за комнатными растениями»

«Выращивание цветковых растений из семян».

Ученик научится:

- узнавать и называть растения и животных;
- различать части растений: корень, стебель, листья, цветки.
- различать по внешнему виду животных.

Ученик получит возможность научиться:

- называть свойства изученных предметов и их частей;
- обобщать названия изученных групп предметов.

МУЗЫКА

Планируемые результаты освоения учебного предмета «Музыка»

В результате изучения курса «Музыка» в начальной школе должны быть достигнуты определенные результаты.

Личностные результаты отражаются в индивидуальных качественных свойствах учащихся, которые они должны приобрести в процессе освоения учебного предмета «Музыка»:

- чувство гордости за свою Родину, российский народ и историю России, осознание своей этнической и национальной принадлежности на основе изучения лучших образцов фольклора, шедевров музыкального наследия русских композиторов, музыки Русской православной церкви, различных направлений современного музыкального искусства России;
- целостный, социально ориентированный взгляд на мир в его органичном единстве и разнообразии природ, культур, народов и религий на основе сопоставления произведений русской музыки и музыки других стран, народов, национальных стилей;
- умение наблюдать за разнообразными явлениями жизни и искусства в учебной и внеурочной деятельности, их понимание и оценка;
- умение ориентироваться в культурном многообразии окружающей действительности, участие в музыкальной жизни класса, школы, города и др.;
- уважительное отношение к культуре других народов;
- сформированность эстетических потребностей, ценностей и чувств;
- развитие мотивов учебной деятельности и личностного смысла учения;
- овладения навыками сотрудничества с учителем и сверстниками;
- реализация творческого потенциала в процессе коллективного (или индивидуального) музицирования при воплощении музыкальных образов;

- ориентация в культурном многообразии окружающей действительности, участие в музыкальной жизни класса, школы, города и др.;
- формирование этических чувств доброжелательности и эмоционально-нравственной отзывчивости, понимания и сопереживания чувствами других людей;
- развитие музыкально-эстетического чувства, проявляющего себя в эмоционально-ценностном отношении к искусству, понимании его функций в жизни человека и общества.

Метапредметные результаты характеризуют уровень сформированности универсальных учебных действий учащихся, проявляющихся в познавательной и практической деятельности:

- овладение способностями принимать и сохранять цели и задачи учебной деятельности, поиска средств ее осуществления в разных формах и видах музыкальной деятельности

освоение способов решения проблем творческого и поискового характера в процессе восприятия, исполнения, оценки музыкальных сочинений;

формирование умения планировать, контролировать и оценивать учебные действия в соответствии с поставленной задачей и условием ее реализации в процессе познания содержания музыкальных образов; определять наиболее эффективные способы достижения результата в исполнительской и творческой деятельности;

продуктивное сотрудничество (общение, взаимодействие) со сверстниками при решении различных музыкально-творческих задач на уроках музыки, во внеурочной и внешкольной музыкально-эстетической деятельности;

освоение начальных форм познавательной и личностной рефлексии; позитивная самооценка своих музыкально-творческих возможностей;

овладение навыками смыслового прочтения содержания «текстов» различных музыкальных стилей и жанров в соответствии с целями и задачами деятельности;

приобретения умения осознанного построения речевого высказывания о содержании, характере, особенностях языка музыкальных произведений разных эпох, творческих направлений в соответствии с задачами коммуникации;

формирование у младших школьников умения составлять тексты, связанные с размышлениями о музыке и личностной оценкой ее содержания, в устной и письменной форме;

овладение логическими действиями сравнения, анализа, синтеза, обобщения, установление аналогий в процессе интонационно-образного и жанрового, стилистического анализа музыкальных сочинений и других видов музыкально-творческой деятельности;

умение осуществлять информационную, познавательную и практическую деятельность с использованием различных средств информации и коммуникации (включая пособия на электронных носителях, обучающие музыкальные программы, цифровые образовательные ресурсы, мультимедийные презентации, работу с интерактивной доской и др.).

Предметные результаты изучения музыки отражают опыт учащихся в музыкально-творческой деятельности:

формирования представления о роли музыки в жизни человека, в его духовно-нравственном развитии;

формирование общего представления о музыкальной картине мира;

знание основных закономерностей музыкального искусства на примере изучаемых музыкальных произведений;

формирование основ музыкальной культуры, в том числе на материале музыкальной культуры родного края, развитие художественного вкуса и интереса к музыкальному искусству и музыкальной деятельности;

- формирование устойчивого интереса к музыке и различным видам (или какому-либо виду) музыкально-творческой деятельности;
- умение воспринимать музыку и выражать свое отношение к музыкальным произведениям;
- умение эмоционально и осознанно относиться к музыке различных направлений: фольклору, музыке религиозной традиции, классической и современной; понимать содержание, интонационно-образный смысл произведений разных жанров и стилей;
- умение воплощать музыкальные образы при создании театрализованных и музыкально-пластических композиций, исполнение вокально-хоровых произведений, в импровизациях.

Личностные, метапредметные и предметные планируемые результаты освоения программы учебного предмета

1 класс:

Личностные результаты отражаются в индивидуальных качественных свойствах учащихся, которые они должны приобрести в процессе освоения учебного предмета «Музыка»:

- чувство гордости за свою Родину, российский народ и историю России, осознание своей этнической и национальной принадлежности на основе изучения лучших образцов фольклора, шедевров музыкального наследия русских композиторов;
- умение наблюдать за разнообразными явлениями жизни и искусства в учебной и внеурочной деятельности, их понимание и оценка
- умение ориентироваться в культурном многообразии окружающей действительности, участие в музыкальной жизни класса;
- уважительное отношение к культуре других народов;
- овладение навыками сотрудничества с учителем и сверстниками;
- формирование этических чувств доброжелательности эмоционально-нравственной отзывчивости, понимания и сопереживания чувствам других людей;

Метапредметные результаты характеризуют уровень сформированности универсальных учебных действий учащихся, проявляющихся в познавательной и практической деятельности:

- овладение способностями принимать и сохранять цели и задачи учебной деятельности;
- освоение способов решения проблем творческого и поискового характера в процессе восприятия, исполнения, оценки музыкальных сочинений;

- определять наиболее эффективные способы достижения результата в исполнительской и творческой деятельности;
- продуктивное сотрудничество (общение, взаимодействие) со сверстниками при решении различных музыкально-творческих задач на уроках музыки, во внеурочной и внешкольной музыкально-эстетической деятельности;
- позитивная самооценка своих музыкально-творческих возможностей;
- приобретение умения осознанного построения речевого высказывания о содержании, характере, особенностях языка музыкальных произведений в соответствии с задачами коммуникации;

Предметные результаты изучения музыки отражают опыт учащихся в музыкально-творческой деятельности:

- формирование представления о роли музыки в жизни человека, в его духовно-нравственном развитии;
- формирование основ музыкальной культуры, в том числе на материале музыкальной культуры родного края, развитие художественного вкуса и интереса к музыкальному искусству и музыкальной деятельности;
- формирование устойчивого интереса к музыке и различным видам (или какому-либо виду) музыкально-творческой деятельности;
- умение воспринимать музыку и выражать свое отношение к музыкальным произведениям;
- умение воплощать музыкальные образы при создании театрализованных и музыкально-пластических композиций, исполнении вокально-хоровых произведений, в импровизациях.

2 класс

Личностные результаты:

- чувство гордости за свою Родину, российский народ и историю России, осознание своей этнической и национальной принадлежности на основе изучения лучших образцов фольклора, шедевров музыкального наследия русских композиторов;
- умение наблюдать за разнообразными явлениями жизни и искусства в учебной и внеурочной деятельности, их понимание и оценка
- умение ориентироваться в культурном многообразии окружающей действительности, участие в музыкальной жизни класса;
- уважительное отношение к культуре других народов;
- овладение навыками сотрудничества с учителем и сверстниками;
- формирование этических чувств доброжелательности эмоционально-нравственной отзывчивости, понимания и сопереживания чувствам других людей;

Метапредметные результаты:

- овладение способностями принимать и сохранять цели и задачи учебной деятельности;
- освоение способов решения проблем творческого и поискового характера в процессе восприятия, исполнения, оценки музыкальных сочинений;
 - определять наиболее эффективные способы достижения результата в исполнительской и творческой деятельности;
 - продуктивное сотрудничество (общение, взаимодействие) со сверстниками при решении различных музыкально-творческих задач на уроках музыки, во внеурочной и внешкольной музыкально-эстетической деятельности;
 - позитивная самооценка своих музыкально-творческих возможностей;
 - приобретение умения осознанного построения речевого высказывания о содержании, характере, особенностях языка музыкальных произведений в соответствии с задачами коммуникации;

Предметные результаты:

- формирование представления о роли музыки в жизни человека, в его духовно-нравственном развитии;
- формирование основ музыкальной культуры, в том числе на материале музыкальной культуры родного края, развитие художественного вкуса и интереса к музыкальному искусству и музыкальной деятельности;
- формирование устойчивого интереса к музыке и различным видам (или какому-либо виду) музыкально-творческой деятельности;
- умение воспринимать музыку и выражать свое отношение к музыкальным произведениям;
- умение воплощать музыкальные образы при создании театрализованных и музыкально-пластических композиций, исполнении вокально-хоровых произведений, в импровизациях.

3 класс

Личностные результаты:

- чувство гордости за свою Родину, российский народ и историю России, осознание своей этнической и национальной принадлежности на основе изучения лучших образцов фольклора, шедевров музыкального наследия русских композиторов, музыки Русской православной церкви, различных направлений современного музыкального искусства России;
- целостный, социально ориентированный взгляд на мир в его органичном единстве и разнообразии природы, культур, народов и религий на основе сопоставления произведений русской музыки и музыки других стран, народов, национальных стилей;
- умение наблюдать за разнообразными явлениями жизни и искусства в учебной и внеурочной деятельности, их понимание и оценка – умение ориентироваться в культурном многообразии окружающей действительности, участие в музыкальной жизни класса, школы;

- уважительное отношение к культуре других народов; сформированность эстетических потребностей, ценностей и чувств;
- развитие мотивов учебной деятельности и личностного смысла учения; овладение навыками сотрудничества с учителем и сверстниками;
- ориентация в культурном многообразии окружающей действительности, участие в музыкальной жизни класса, школы;
- формирование этических чувств доброжелательности и эмоционально-нравственной отзывчивости, понимания и сопереживания чувствам других людей;
- развитие музыкально-эстетического чувства, проявляющего себя в эмоционально-ценностном отношении к искусству, понимании его функций в жизни человека и общества.

Метапредметные результаты:

- овладение способностями принимать и сохранять цели и задачи учебной деятельности, поиска средств ее осуществления в разных формах и видах музыкальной деятельности;
- освоение способов решения проблем творческого и поискового характера в процессе восприятия, исполнения, оценки музыкальных сочинений;
- определять наиболее эффективные способы достижения результата в исполнительской и творческой деятельности;
- продуктивное сотрудничество (общение, взаимодействие) со сверстниками при решении различных музыкально-творческих задач на уроках музыки, во внеурочной и внешкольной музыкально-эстетической деятельности;
- освоение начальных форм познавательной и личностной рефлексии; позитивная самооценка своих музыкально-творческих возможностей;
- овладение навыками смыслового прочтения содержания «текстов» различных музыкальных стилей и жанров в соответствии с целями и задачами деятельности; – приобретение умения осознанного построения речевого высказывания о содержании, характере, особенностях языка музыкальных произведений разных эпох, творческих направлений в соответствии с задачами коммуникации;
- овладение логическими действиями сравнения, анализа, синтеза, обобщения, установления аналогий в процессе интонационно-образного и жанрового, стилистового анализа музыкальных сочинений и других видов музыкально-творческой деятельности;
- умение осуществлять информационную, познавательную и практическую деятельность с использованием различных средств информации и коммуникации (включая цифровые образовательные ресурсы, мультимедийные презентации и т. п.).

Предметные результаты:

- формирование представления о роли музыки в жизни человека, в его духовно-нравственном развитии;

- формирование общего представления о музыкальной картине мира;
- знание основных закономерностей музыкального искусства на примере изучаемых музыкальных произведений;
- формирование основ музыкальной культуры, в том числе на материале музыкальной культуры родного края, развитие художественного вкуса и интереса к музыкальному искусству и музыкальной деятельности;
- формирование устойчивого интереса к музыке и различным видам (или какому-либо виду) музыкально-творческой деятельности;
- умение воспринимать музыку и выражать свое отношение к музыкальным произведениям;
- умение эмоционально и осознанно относиться к музыке различных направлений: фольклору, музыке религиозной традиции, классической и современной; понимать содержание, интонационно-образный смысл произведений разных жанров и стилей;
- умение воплощать музыкальные образы при создании театрализованных и музыкально-пластических композиций, исполнении вокально-хоровых произведений, в импровизациях.

4 класс

Личностные результаты:

- чувство гордости за свою Родину, российский народ и историю России, осознание своей этнической и национальной принадлежности на основе изучения лучших образцов фольклора, шедевров музыкального наследия русских композиторов, музыки Русской православной церкви, различных направлений современного музыкального искусства России;
- целостный, социально ориентированный взгляд на мир в его органичном единстве и разнообразии природы, культур, народов и религий на основе сопоставления произведений русской музыки и музыки других стран, народов, национальных стилей;
- умение наблюдать за разнообразными явлениями жизни и искусства в учебной и внеурочной деятельности, их понимание и оценка – умение ориентироваться в культурном многообразии окружающей действительности, участие в музыкальной жизни класса, школы и др.;
- уважительное отношение к культуре других народов; сформированность эстетических потребностей, ценностей и чувств;
- развитие мотивов учебной деятельности и личностного смысла учения; овладение навыками сотрудничества с учителем и сверстниками;
- ориентация в культурном многообразии окружающей действительности, участие в музыкальной жизни класса, школы и др.;
- формирование этических чувств доброжелательности эмоционально-нравственной отзывчивости, понимания и сопереживания чувствам других людей;

– развитие музыкально-эстетического чувства, проявляющего себя в эмоционально-ценностном отношении к искусству, понимании его функций в жизни человека и общества.

Метапредметные результаты:

- овладение способностями принимать и сохранять цели и задачи учебной деятельности, поиска средств ее осуществления в разных формах и видах музыкальной деятельности;
- освоение способов решения проблем творческого и поискового характера в процессе восприятия, исполнения, оценки музыкальных сочинений;
- формирование умения планировать, контролировать и оценивать учебные действия в соответствии с поставленной задачей и условием ее реализации в процессе познания содержания музыкальных образов; определять наиболее эффективные способы достижения результата в исполнительской и творческой деятельности;
- продуктивное сотрудничество (общение, взаимодействие) со сверстниками при решении различных музыкально-творческих задач на уроках музыки, во внеурочной и внешкольной музыкально-эстетической деятельности;
- освоение начальных форм познавательной и личностной рефлексии; позитивная самооценка своих музыкально-творческих возможностей;
- овладение навыками смыслового прочтения содержания «текстов» различных музыкальных стилей и жанров в соответствии с целями и задачами деятельности; – приобретение умения осознанного построения речевого высказывания о содержании, характере, особенностях языка музыкальных произведений разных эпох, творческих направлений в соответствии с задачами коммуникации;
- формирование у младших школьников умения составлять тексты, связанные с размышлениями о музыке и личностной оценкой ее содержания, в устной и письменной форме;
- овладение логическими действиями сравнения, анализа, синтеза, обобщения, установления аналогий в процессе интонационно-образного и жанрового, стилистового анализа музыкальных сочинений и других видов музыкально-творческой деятельности;
- умение осуществлять информационную, познавательную и практическую деятельность с использованием различных средств информации и коммуникации (включая пособия на электронных носителях, обучающие музыкальные программы, цифровые образовательные ресурсы, мультимедийные презентации и т. п.).

Предметные результаты изучения музыки отражают опыт учащихся в музыкально-творческой деятельности:

- формирование представления о роли музыки в жизни человека, в его духовно-нравственном развитии;
- формирование общего представления о музыкальной картине мира;

- знание основных закономерностей музыкального искусства на примере изучаемых музыкальных произведений;
- формирование основ музыкальной культуры, в том числе на материале музыкальной культуры родного края, развитие художественного вкуса и интереса к музыкальному искусству и музыкальной деятельности;
- формирование устойчивого интереса к музыке и различным видам (или какому-либо виду) музыкально-творческой деятельности;
- умение воспринимать музыку и выражать свое отношение к музыкальным произведениям;
- умение эмоционально и осознанно относиться к музыке различных направлений: фольклору, музыке религиозной традиции, классической и современной; понимать содержание, интонационно-образный смысл произведений разных жанров и стилей;
- умение воплощать музыкальные образы при создании театрализованных и музыкально-пластических композиций, исполнении вокально-хоровых произведений, в импровизациях.

Музыка в жизни человека Выпускник научится:

- воспринимать музыку различных жанров, размышлять о музыкальных произведениях как способе выражения чувств и мыслей человека, эмоционально, эстетически откликаться на искусство, выражая своё отношение к нему в различных видах музыкально-творческой деятельности;
- ориентироваться в музыкально-поэтическом творчестве, в многообразии музыкального фольклора России, в том числе родного края, сопоставлять различные образцы народной и профессиональной музыки, ценить отечественные народные музыкальные традиции;
- воплощать художественно-образное содержание и интонационно-мелодические особенности профессионального и народного творчества (в пении, слове, движении, играх, действиях и др.).

Выпускник получит возможность научиться:

- реализовывать творческий потенциал, осуществляя собственные музыкально-исполнительские замыслы в различных видах деятельности;
- организовывать культурный досуг, самостоятельную музыкально-творческую деятельность, музицировать и использовать ИКТ в музыкальных играх.

Основные закономерности музыкального искусства Выпускник научится:

- соотносить выразительные и изобразительные интонации, узнавать характерные черты музыкальной речи разных композиторов, воплощать

особенности музыки в исполнительской деятельности на основе полученных знаний;

наблюдать за процессом и результатом музыкального развития на основе сходства и различий интонаций, тем, образов и распознавать художественный смысл различных форм

построения музыки;

общаться и взаимодействовать в процессе ансамблевого, коллективного (хорового и инструментального) воплощения различных художественных образов.

Выпускник получит возможность научиться:

реализовывать собственные творческие замыслы в различных видах музыкальной деятельности (в пении и интерпретации музыки, игре на детских элементарных музыкальных инструментах, музыкально-пластическом движении и импровизации);

использовать систему графических знаков для ориентации в нотном письме при пении простейших мелодий;

владеть певческим голосом как инструментом духовного самовыражения и участвовать в коллективной творческой деятельности при воплощении заинтересовавших его музыкальных образов.

Музыкальная картина мира Выпускник научится:

исполнять музыкальные произведения разных форм и жанров (пение, драматизация, музыкально-пластическое движение, инструментальное музицирование, импровизация и др.);

определять виды музыки, сопоставлять музыкальные образы в звучании различных музыкальных инструментов, в том числе и современных электронных;

оценивать и соотносить содержание и музыкальный язык народного и профессионального музыкального творчества разных стран мира.

Выпускник получит возможность научиться:

адекватно оценивать явления музыкальной культуры и проявлять инициативу в выборе образцов профессионального и музыкально-поэтического творчества народов мира;

оказывать помощь в организации и проведении школьных культурно-массовых мероприятий, представлять широкой публике результаты собственной музыкально-творческой деятельности (пение, инструментальное музицирование, драматизация и др.), собирать музыкальные коллекции (фонотека, видеотека).

Содержание учебного предмета "Музыка" на первом этапе обучения (1-4 классы)

В содержание программы входит овладение обучающимися с умственной отсталостью (интеллектуальными нарушениями) в доступной для них форме и объеме следующими видами музыкальной деятельности: восприятие музыки, хоровое пение, элементы музыкальной грамоты, игра на музыкальных инструментах детского оркестра. Содержание программного материала уроков состоит из элементарного теоретического материала, доступных видов музыкальной деятельности, музыкальных произведений для слушания и исполнения, вокальных упражнений.

Восприятие музыки

Репертуар для слушания: произведения отечественной музыкальной культуры; музыка народная и композиторская; детская, классическая, современная.

Примерная тематика произведений: о природе, труде, профессиях, общественных явлениях, детстве, школьной жизни и т.д.

Жанровое разнообразие: праздничная, маршевая, колыбельная песни и пр.

Слушание музыки:

— овладение умением спокойно слушать музыку, адекватно реагировать на художественные образы, воплощенные в музыкальных произведениях; развитие элементарных представлений о многообразии внутреннего содержания прослушиваемых произведений;

— развитие эмоциональной отзывчивости и эмоционального реагирования на произведения различных музыкальных жанров и разных по своему характеру;

— развитие умения передавать словами внутреннее содержание музыкального произведения;

— развитие умения определять разнообразные по форме и характеру музыкальные произведения (марш, танец, песня; веселая, грустная, спокойная мелодия);

— развитие умения самостоятельно узнавать и называть песни по вступлению; развитие умения различать мелодию и сопровождение в песне и в инструментальном произведении;

— развитие умения различать части песни (запев, припев, проигрыш, окончание);

— ознакомление с пением соло и хором; формирование представлений о различных музыкальных коллективах (ансамбль, оркестр);

— знакомство с музыкальными инструментами и их звучанием (фортепиано, барабан, скрипка и др.)

1-2 класс	3 класс	4 класс
Музыкальные произведения для слушания		
<p>Детский альбом. П.И. Чайковский. Сонная песенка. Р. Паулс. Детская музыка. Пьесы. С. Прокофьев. Прогулка. Из сюиты «Картинки с выставки». М. Мусоргский. Спят усталые игрушки. А. Островский, сл. З. Петровой. Ай-я, жу-жу, латышская народная песн. Полька. М. Глинка. Вальс-шутка. Д. Шостакович. Из сюиты «Карнавал животных». К. Сен-Санс. Лебедь. Марш. Из симфонической сказки «Петя и Волк». С. Прокофьев. Добрый жук. Из кинофильма «Золушка». А. Спадавецкиа — Е. Шварц. Итальянская полька. С. Рахманинов. Настоящий друг. Музыка Б. Савельева, слова М. Пляцковского. Если ясный день. Музыка Б. Савельева, слова М. Пляцковского. Светит месяц, Камаринская, плясовые наигрыши. Наигрыш. А. Шнитке. Выходили красны девицы, русские народные песни. Камаринская. П.И. Чайковский. Масленичные песенки; Песенки заклички, игры, хороводы.</p>	<p>Гимн. России. Муз. А. Александрова, сл. С. Михалкова. Патриотическая песня. М. Глинка, сл. А. Машистова. Цикл «Времена года». П.И. Чайковский. Фрагменты из оперы «Снегурочка». Н.А, Римский – Корсаков. Восемь русских народных песен. А.К. Лядов. Здравствуй, Родина моя! Ю. Чичков, сл. К Ибряева. Моя Россия. Г. Струве, сл. Н. Соловьевой. Ф. Шуберт. Аве Мария. Дж. Верди. Триумфальный марш. Из оперы «Аида». В. Моцарт. Аллегро. Из «Маленькой ночной серенады», к. 525. М. Теодоракис. Сиртаки. П.И. Чайковский. Детский альбом. П. Чайковский. Вальс цветов. Из балета «Щелкунчик». Е. Крылатов. Крылатые качели. Из телефильма «Приключения Электроника». Ф. Шуберт. Музыкальный момент. Соч. 94, № 3. Чему учат в школе. Музыка В. Шаинского, слова М. Пляцковского. Наш край. Музыка Д. Кабалевского, слова А. Пришельца. Мир похож на цветной луг. Из мультфильма «Однажды утром». Музыка В. Шаинского, слова М. Пляцковского. Прекрасное далеко. Из телефильма «Гостя из будущего». Музыка Е. Крылатова, слова Ю. Энтина. Буратино. Из телефильма «Приключения Буратино». Музыка А. Рыбникова, слова Ю. Энтина. Облака. Музыка В. Шаинского, слова С. Козлова. Масленичные песенки, песенки заклички, игры, хороводы.</p>	<p>В. Гроховский. Русский вальс. Из сюиты «Танцы народов РСФСР». П.И. Чайковский. Цикл «Времена года». Н. Римский-Корсаков. Песня индийского гостя. Из оперы «Садко». К. Брейбург — В. Леви. Смысл. Отпускаю себя. Волны покоя. Не уходи, дарящий. Пробуждение. Сам попробуй. Из цикла «Млечный сад». В. Моцарт. Турецкое рондо. Из сонаты для фортепиано ля минор, к. 331. Э. Григ. В пещере горного короля. Шествие гномов. Из музыки к драме Г. Ибсена «Пер Гюнт». П. Чайковский. Баба-Яга. Из «Детского альбома». М. Глинка. Марш Черномора из оперы «Руслан и Людмила». Н. Римский-Корсаков. Три чуда. Из оперы «Сказка о царе Салтане». Ужасно интересно все то, что неизвестно. Из мультфильма «Тридцать восемь попугаев». Музыка В. Шаинского, слова Г. Остера. Три белых коня. Из телефильма «Чародеи». Музыка Е. Крылатова, слова Л. Дербенева. Дважды два — четыре. Музыка В. Шаинского, слова М. Пляцковского.</p>

ИЗОБРАЗИТЕЛЬНОЕ ИСКУССТВО

Планируемые результаты выпускников в соответствии со стандартами

Личностные :

повышение уровня мотивации учебной и творческой деятельности;
ориентация на понимание причин успеха или неуспеха выполненной работы, на восприятие и понимание предложений и оценок учителей и товарищей;
развитие эстетических чувств на основе знакомства с произведениями искусства;
духовно-нравственное развитие детей посредством формирования особого отношения к природе — источнику красоты и вдохновения.

Регулятивные :

развивать умение принимать и сохранять творческую задачу, планируя свои действия в соответствии с ней;
вырабатывать способность различать способ и результат действия;
в сотрудничестве с учителем ставить новые творческие и учебные задачи.

Познавательные :

развивать способность смыслового восприятия художественного текста;
осуществлять анализ объектов, улавливать аналогии.

Коммуникативные :

адекватно использовать коммуникативные (речевые) средства для решения различных коммуникативных задач, овладевать диалогической формой коммуникации;
задавать существенные вопросы, формулировать собственное мнение;
договариваться и приходить к общему решению в совместной деятельности, в том числе, в ситуации столкновения интересов;
адекватно оценивать свою роль в коллективной (парной) творческой деятельности.

Предметные результаты освоения изобразительного искусства в начальной школе:

- формирование первоначальных представлений о роли изобразительного искусства в жизни человека;
- формирование основ художественной культуры, потребности в художественном творчестве и в общении с искусством;
- овладение практическими умениями и навыками в восприятии, анализе и оценке произведений искусства;
- овладение элементарными практическими умениями и навыками в различных видах художественной деятельности (рисунке, живописи, скульптуре, художественном конструировании), а также в специфических формах художественной деятельности, базирующихся на ИКТ;
- развитие способности к созданию на доступном уровне сложности выразительного художественного образа.

В результате изучения изобразительного искусства на ступени начального общего образования у учащихся: будут сформированы основы художественной культуры:

представление о специфике изобразительного искусства, потребность в художественном творчестве и в общении с искусством, первоначальные понятия о выразительных возможностях языка искусства;

- начнут развиваться образное мышление, наблюдательность и воображение, учебно-творческие способности, эстетические чувства, формироваться основы анализа произведения искусства; будут проявляться эмоционально-ценностное отношение к миру;

- сформируются основы духовно-нравственных ценностей личности — способности оценивать и выстраивать на основе традиционных моральных норм и нравственных идеалов, воплощённых в искусстве, отношение к себе, другим людям, обществу, государству, Отечеству, своей малой родине, миру в целом; устойчивое представление о добре и зле, должном и недопустимом, которые станут базой самостоятельных поступков и действий на основе морального выбора, понимания и поддержания нравственных устоев, нашедших отражение и оценку в искусстве, — любви, взаимопомощи, уважении к родителям, заботе о младших и старших, ответственности за другого человека;

- появится готовность и способность к реализации своего творческого потенциала в духовной и художественно-продуктивной деятельности, разовьётся трудолюбие, оптимизм, способность к преодолению трудностей, открытость миру, диалогичность;

- установится осознанное уважение и принятие традиций, самобытных культурных ценностей, форм культурно-исторической, социальной и духовной жизни родного края, наполнятся конкретным содержанием понятия «Отечество», «родная земля», «моя семья и род», «мой дом», разовьётся принятие культуры и духовных традиций многонационального народа Российской Федерации

Федерации, зародится целостный, социально ориентированный взгляд на мир в его органическом единстве и разнообразии природы, народов, культур и религий;

- будут заложены основы российской гражданской идентичности, чувства сопричастности и гордости за свою Родину, родной край, российский народ и историю России, появится осознание своей этнической и национальной принадлежности, ответственности за общее благополучие.

Учащиеся:

- овладеют практическими умениями и навыками в восприятии произведений пластических искусств и в различных видах художественной деятельности: графике (рисунке), живописи, скульптуре, архитектуре, художественном конструировании, декоративно-прикладном искусстве;

- смогут понимать образную природу искусства; давать эстетическую оценку и выражать своё отношение к событиям и явлениям окружающего мира, к природе, человеку и обществу; воплощать художественные образы в различных формах художественно-творческой деятельности;

- научатся применять художественные умения, знания и представления о пластических искусствах для выполнения учебных и художественно-практических задач, познакомятся с возможностями использования в творчестве различных ИКТ-средств;

- получают навыки сотрудничества со взрослыми и сверстниками, научатся вести диалог, участвовать в обсуждении значимых для человека явлений жизни и искусства, будут способны вставать на позицию другого человека;

- смогут реализовать собственный творческий потенциал, применяя полученные знания и представления об изобразительном искусстве для выполнения учебных и художественно-практических задач, действовать самостоятельно при разрешении проблемно-творческих ситуаций в повседневной жизни.

Восприятие искусства и виды художественной деятельности

Выпускник научится:

- различать основные виды художественной деятельности (рисунок, живопись, скульптура, художественное конструирование и дизайн, декоративно-прикладное искусство) и участвовать в художественно-творческой деятельности, используя различные художественные материалы и приёмы работы с ними для передачи собственного замысла;

- различать основные виды и жанры пластических искусств, понимать их специфику;

- эмоционально-ценностно относиться к природе, человеку, обществу; различать и передавать в художественно-творческой деятельности характер, эмоциональные состояния и своё отношение к ним средствами художественно-образного языка;

- узнавать, воспринимать, описывать и эмоционально оценивать шедевры своего национального, российского (*в т. ч. Вологодского края*) и мирового искусства, изображающие природу, человека, различные стороны (разнообразие, красоту, трагизм и т. д.) окружающего мира и жизненных явлений;

- приводить примеры ведущих художественных музеев России и художественных музеев *города Вологды, села Верховажья*, показывать на примерах их роль и назначение.

Содержание учебного материала

1 класс

Рисование с натуры

Рисование с натуры предметов с правильной передачей в рисунках пропорций, построения локального цвета. Элементарные способы конструктивного построения предметов, представление о симметрии,

использование приема загораживания. Знакомство с цветовым кругом, основными и смешанными цветами, получение оттенков цвета, теплые и холодные цвета. Правила работы с акварельными и гуашевыми красками.

Выполнение в цвете осенних листьев, овощей и фруктов, елочных игрушек, игрушечных машинок, натюрморта с определением геометрической формы предметов.

Рисование на темы, по памяти и представлению

Рисование предметов, событий, явлений на основе наблюдений или по представлению. Элементарные представления перспективе: обозначение линии горизонта; изображение одинаковых предметов большими и маленькими в зависимости от удаления, изображение близких предметов ближе к нижнему краю листа, более дальних - выше, использование приема загораживания. Выделение главного с использованием тонового и цветового контрастов.

Рисование по памяти и представлению радуги, деревьев, осеннего пейзажа, новогодней композиции, зимнего леса. Иллюстрирование русских народных

сказок: волшебные сказки и сказки о животных. Передача характеров героев, наличие смысловой связи между изображаемыми объектами композиции.

Декоративная работа

Декоративная переработка формы и цвета реальных объектов — листьев, цветов, бабочек, жуков и т. д. Знакомство с элементами русских народных

росписей, размещение росписи в традиционных формах изделий (в силуэтах по образцу народных игрушек, на вылепленных самостоятельно игрушках),

знакомство с геометрическим орнаментом, знаками символами в русском орнаменте. Использование приема примакивания кисти и приема тычка с помощью трубочки из бумаги, освоение смешанной техники акварели и восковых мелков.

Рисование и вырезание из цветной бумаги квадратов, треугольников, ромбов, кругов, простых по форме цветов, снежинок, аппликационное составление их в простой узор и наклеивание на лист картона или бумаги.

Лепка

Знакомство с материалами для лепки: глиной и пластилином, освоение приемов работы с пластилином (откручивание, отщипывание, раскатывание и др.).

Лепка листьев деревьев, фруктов, овощей, птиц и зверей с натуры, по памяти и по представлению.

Беседы

Восприятие произведений искусства. Темы бесед: «Декоративно-прикладное искусство», «Виды изобразительного искусства и архитектуры». Остальные беседы проводятся в процессе занятий.

2 класс

Рисование с натуры

Рисование с натуры несложных по строению и изящных по очертаниям предметов. Развитие навыков конструктивного построения предметов. Использование элементарных навыков перспективного изображения предметов. Использование сложного цвета при воспроизведении поверхностей различных предметов.

Работа живописными материалами в технике алла прима и работа по сырому акварелью. Выполнение в цвете осенних листьев, цветов, овощей, фруктов, натюрмортов, чучел птиц и зверей, игрушечных машинок.

Рисование на темы, по памяти и представлению

Развитие умения выражать первые впечатления от действительности, отражать результаты непосредственных наблюдений и эмоций в рисунках,

передавать пропорции, очертания, общее пространственное расположение, цвета изображаемых предметов. Развитие способности чувствовать красоту

цвета, передавать свое отношение к изображаемым объектам средствами цвета. Правила рисования тематической композиции. Общее понятие об иллюстрациях. Иллюстрирование сказок. Размещение изображения на листе бумаги в соответствии с замыслом. Передача смысловой связи между объектами композиции. Элементарное изображение в тематическом рисунке пространства, пропорций и основного цвета изображаемых объектов.

Декоративная работа

Знакомство с видами народного декоративно-прикладного искусства: художественной росписью по дереву (Полхов-Майдан) и по глине (Филимоново, Дымково). Ознакомление с русской глиняной игрушкой. Использование в декоративной работе линии симметрии, ритма, элементарных приемов кистевой росписи.

Выполнение эскизов орнаментов и предметов с использованием традиционных народных приемов декорирования.

Лепка

Развитие приемов работы с пластилином или глиной. Лепка фруктов, овощей, народных игрушек, архангельских пряников.

Использование шаблонов. Лепка по представлению сказочных животных. Использование художественно-выразительных средств - объема и пластики.

Беседы

Тема беседы «Главные художественные музеи страны». Остальные беседы проводятся в процессе занятий.

3 класс

Рисование с натуры

Рисование с натуры различных объектов действительности с передачей объема - трехмерное линейное и светотеневое изображение. Передача в рисунках пропорций, строения, общего пространственного расположения объектов. Определение гармоничного сочетания цветов в окраске предметов, использование приемов «перехода цвета в цвет», «вливания цвета в цвет». Рисование листьев деревьев, насекомых, машин, игрушек, цветов, натюрмортов.

Рисование на темы, по памяти и представлению

Совершенствование умений выполнять рисунки композиций на темы окружающей жизни, исторических, фантастических сюжетов, иллюстрирование литературных произведений. Передача в рисунках

общего пространственного расположения объектов, их смысловой связи в сюжете и эмоционального отношения к изображаемым событиям. Использование цвета как ведущего элемента тематической композиции.

Декоративная работа

Углубленное знакомство с народным декоративно-прикладным искусством; художественной росписью по металлу (Жостово) и по дереву (Городец), изготовлением набивных платков (Павловский Посад). Ознакомление с русской глиняной и деревянной игрушкой, искусством лаковой миниатюры (Мстера). Упражнения на выполнение простейших приемов кистевой росписи в изображении декоративных цветов, листьев, ягод и трав.

Выполнение эскизов предметов, в украшениях, которых применяются декоративные мотивы, используемые народными мастерами.

Графический дизайн в исполнении поздравительных открыток и карнавальных масок. Составление простейших мозаичных панно из кусочков цветной бумаги на мотивы осенней, зимней и весенней природы, на сюжеты русских народных сказок и басен.

Лепка

Лепка фигуры человека, зверей и птиц с натуры, по памяти или по представлению. Лепка тематических композиций по темам сюжетов быта и труда человека — «Почтальон», «Продавщица мороженого», «Столяр за работой» и т. п. Беседы проводятся в процессе занятий

4 класс

Рисование с натуры

Конструктивное рисование с натуры гипсовых моделей геометрических тел, отдельных предметов, а также группы предметов (натюрморт) с использованием основ перспективного построения (фронтальная и угловая перспектива). Передача освещения предметов графическими и живописными средствами. Наброски фигуры человека. Быстрые живописные этюды предметов, цветов, чучел зверей и птиц.

Рисование на темы, по памяти и представлению

Совершенствование умений отражать в тематических рисунках явления действительности. Изучение композиционных закономерностей. Средства художественной выразительности: выделение композиционного центра, передача светотени, использование тоновых и цветовых контрастов, поиски гармоничного сочетания цветов, применение закономерностей линейной и воздушной перспективы и др. Изображение пейзажа в различных состояниях

дня и времени года, сюжетных композиций на темы окружающей действительности, истории, иллюстрирование литературных произведений.

Декоративная работа

Народное и современное декоративно-прикладное искусство: народная художественная резьба по дереву (рельефная резьба в украшении предметов быта); русский пряник; произведения художественной лаковой миниатюры из Палеха на темы сказок; примеры росписи Русского Севера в оформлении предметов быта (шкафы, перегородки, прялки и т. д.). Дизайн среды и графический дизайн. Выполнение эскизов предметов с использованием

орнаментальной и сюжетно-декоративной композиции. Разработка эскизов мозаичного панно, сказочного стульчика, памятного кубка, праздничной открытки.

Лепка

Лепка фигурных сосудов по мотивам посуды. Скопина, рельефных изразцов. Лепка героев русских народных сказок.

Беседы

Темы бесед: «Ландшафтная архитектура», «Утро, день, вечер. Иллюзия света», «Литература, музыка, театр». Остальные беседы проводятся в процессе занятий.

ФИЗИЧЕСКАЯ КУЛЬТУРА

ПЛАНИРУЕМЫЕ РЕЗУЛЬТАТЫ ОСВОЕНИЯ УЧЕБНОГО ПРЕДМЕТА

Личностными результатами освоения учащимися содержания программы по физической культуре являются следующие умения:

- активно включаться в общение и взаимодействие со сверстниками на принципах уважения и доброжелательности, взаимопомощи и сопереживания;
- проявлять положительные качества личности и управлять своими эмоциями в различных (нестандартных) ситуациях и условиях;
- проявлять дисциплинированность, трудолюбие и упорство в достижении поставленных целей;
- оказывать бескорыстную помощь своим сверстникам, находить с ними общий язык и общие интересы.

Предметными результатами освоения учащимися содержания программы по физической культуре являются следующие умения:

- планировать занятия физическими упражнениями в режиме дня, организовывать отдых и досуг с использованием средств физической культуры;
- излагать факты истории развития физической культуры, характеризовать её роль и значение в жизнедеятельности человека, связь с трудовой и военной деятельностью;
- представлять физическую культуру как средство укрепления здоровья, физического развития и физической подготовки человека;
- измерять (познавать) индивидуальные показатели физического развития (длину и массу тела), развития основных физических качеств;
- оказывать посильную помощь и моральную поддержку сверстникам при выполнении учебных заданий, доброжелательно и уважительно объяснять ошибки и способы их устранения;
- организовывать и проводить со сверстниками подвижные игры и элементы соревнований, осуществлять их объективное судейство;
- бережно обращаться с инвентарём и оборудованием, соблюдать требования техники безопасности к местам проведения;
- организовывать и проводить занятия физической культурой с разной целевой направленностью, подбирать для них физические упражнения и выполнять их с заданной дозировкой нагрузки;
- характеризовать физическую нагрузку по показателю частоты пульса, регулировать её напряженность во время занятий по развитию физических качеств;
- взаимодействовать со сверстниками по правилам проведения подвижных игр и соревнований;
- в доступной форме объяснять правила (технику) выполнения двигательных действий, анализировать и находить ошибки, эффективно их исправлять;
- подавать строевые команды, вести подсчёт при выполнении общеразвивающих упражнений;
- находить отличительные особенности в выполнении двигательного действия разными учениками, выделять отличительные признаки и элементы;
- выполнять акробатические и гимнастические комбинации на высоком техничном уровне, характеризовать признаки техничного исполнения;

выполнять технические действия из базовых видов спорта, применять их в игровой и соревновательной деятельности;

выполнять жизненно важные двигательные навыки и умения различными способами, в различных изменяющихся, вариативных условиях.

Регулятивные УУД

укрепление здоровья, улучшение осанки, проведение профилактики плоскостопия; содействие гармоничному физическому развитию, выработать устойчивость к неблагоприятным условиям внешней среды;

выполнение индивидуально подобранные комплексы упражнений;

преодоление полосы препятствий с использованием разнообразных способов передвижения;

выполнение приемы страховки и самостраховки;

овладение школой движений;

развитие координационных и кондиционных способностей;

самоконтроль результата путём сравнения его с эталоном (рисунком, схемой, таблицей).

Познавательные УУД

планирование и проведение индивидуальных занятия физическими упражнениями различной целевой направленности;

осуществление поиска необходимой информации на бумажных и электронных носителях;

сохранение информации на бумажных и электронных носителях в виде упорядоченной структуры;

чтение графических изображений (рисунки, схемы);

выработка представлений об основных видах спорта;

формирование знаний о личной гигиене, режиме дня, влиянии физических упражнений на состояние здоровья, работоспособности и развитие двигательных способностей;

выполнение инструкций, несложных алгоритмов при решении учебных задач;

поиск необходимой информации в Интернете.

Коммуникативные УУД

умение договариваться, приходить к общему решению в совместной игровой деятельности;

умение задавать вопросы, необходимые для организации сотрудничества с партнером (соседом по команде);

осуществление взаимного контроля и необходимой взаимопомощи (страховки) в процессе занятий.

Средства, используемые при реализации программы:

1. физические упражнения;

2. корригирующие упражнения;

3. коррекционные подвижные игры, элементы спортивных игр;

4. материально-технические средства адаптивной физической культуры: спортивные тренажеры, спортивный инвентарь;

5. наглядные средства обучения.

. Содержание учебного предмета.

Содержание программы отражено в пяти разделах: «Знания о физической культуре», «Гимнастика», «Легкая атлетика», «Лыжная подготовка», «Игры». Каждый из перечисленных разделов включает некоторые теоретические сведения и материал для практической подготовки обучающихся.

Программой предусмотрены следующие виды работы:

- беседы о содержании и значении физических упражнений для повышения качества здоровья и коррекции нарушенных функций;
- выполнение физических упражнений на основе показа учителя;
- выполнение физических упражнений без зрительного сопровождения, под словесную инструкцию учителя;
- самостоятельное выполнение упражнений;
- занятия в тренирующем режиме;
- развитие двигательных качеств на программном материале гимнастики, легкой атлетики, формирование двигательных умений и навыков в процессе подвижных игр.

Знания о физической культуре

Чистота одежды и обуви. Правила утренней гигиены и их значение для человека. Правила поведения на уроках физической культуры (техника безопасности). Чистота зала, снарядов. Значение физических упражнений для здоровья человека. Формирование понятий: опрятность, аккуратность. Физическая нагрузка и отдых. Физическое развитие. Осанка. Физические качества. Понятия о предварительной и исполнительной командах. Предупреждение травм во время занятий. Значение и основные правила закаливания. Понятия: физическая культура, физическое воспитание.

Гимнастика

Теоретические сведения. Одежда и обувь гимнаста. Элементарные сведения о гимнастических снарядах и предметах. Правила поведения на уроках гимнастики. Понятия: колонна, шеренга, круг. Элементарные сведения о правильной осанке, равновесии. Элементарные сведения о скорости, ритме, темпе, степени мышечных усилий. Развитие двигательных способностей и физических качеств с помощью средств гимнастики.

Практический материал.

Построения и перестроения.

Упражнения без предметов (корректирующие и общеразвивающие упражнения):

основные положения и движения рук, ног, головы, туловища; упражнения для расслабления мышц; мышц шеи; укрепления мышц спины и живота; развития мышц рук и плечевого пояса; мышц ног; на дыхание; для развития мышц кистей рук и пальцев; формирования правильной осанки; укрепления мышц туловища.

Упражнения с предметами:

с гимнастическими палками; флажками; малыми обручами; малыми мячами; большим мячом; набивными мячами (вес 2 кг); упражнения на равновесие; лазанье и перелезание; упражнения для развития пространственно-временной дифференцировки и точности движений; переноска грузов и передача предметов; прыжки.

Легкая атлетика

Теоретические сведения. Элементарные понятия о ходьбе, беге, прыжках и метаниях. Правила поведения на уроках легкой атлетики. Понятие о начале ходьбы и бега; ознакомление учащихся с правилами дыхания во время ходьбы и бега. Ознакомление учащихся с правильным положением тела во время выполнения ходьбы, бега, прыжков, метаний. Значение правильной осанки при ходьбе. Развитие двигательных способностей и физических качеств средствами легкой атлетики.

Практический материал:

Ходьба. Ходьба парами по кругу, взявшись за руки. Обычная ходьба в умеренном темпе в колонне по одному в обход зала за учителем. Ходьба по прямой линии, ходьба на носках, на пятках, на внутреннем и внешнем своде стопы. Ходьба с сохранением правильной осанки. Ходьба в чередовании с бегом. Ходьба с изменением скорости. Ходьба с различным положением рук: на пояс, к плечам, перед грудью, за голову. Ходьба с изменением направлений по ориентирам и командам учителя. Ходьба с перешагиванием через большие мячи с высоким подниманием бедра. Ходьба в медленном, среднем и быстром темпе. Ходьба с выполнением упражнений для рук в чередовании с другими движениями; со сменой положений рук: вперед, вверх, с хлопками и т. д. Ходьба шеренгой с открытыми и с закрытыми глазами.

Бег. Перебежки группами и по одному 15—20 м. Медленный бег с сохранением правильной осанки, бег в колонне за учителем в заданном направлении. Чередование бега и ходьбы на расстоянии. Бег на носках. Бег на месте с высоким подниманием бедра. Бег с высоким подниманием бедра и захлестыванием голени назад. Бег с преодолением простейших препятствий (канавки, подлезание под сетку, обегание стойки и т. д.). Быстрый бег на скорость. Медленный бег. Чередование бега и ходьбы. Высокий старт. Бег прямолинейный с параллельной постановкой стоп. Повторный бег на скорость. Низкий старт. Специальные беговые упражнения: бег с подниманием бедра, с захлестыванием голени назад, семенящий бег. Челночный бег.

Прыжки. Прыжки на двух ногах на месте и с продвижением вперед, назад, вправо, влево. Перепрыгивание через начерченную линию, шнур, набивной мяч. Прыжки с ноги на ногу на отрезках. Подпрыгивание вверх на месте с захватом или касанием висящего предмета (мяча). Прыжки в длину с места. Прыжки на одной ноге на месте, с продвижением вперед, в стороны. Прыжки с высоты с мягким приземлением. Прыжки в длину и высоту с шага. Прыжки с небольшого разбега в длину. Прыжки с прямого разбега в длину. Прыжки в длину с разбега без учета места отталкивания. Прыжки в высоту с прямого разбега способом «согнув ноги». Прыжки в высоту способом «перешагивание».

Метание. Правильный захват различных предметов для выполнения метания одной и двумя руками. Прием и передача мяча, флажков, палок в шеренге, по кругу, в колонне. Произвольное метание малых и больших мячей в игре. Броски и ловля волейбольных мячей. Метание колец на шести. Метание с места малого мяча в стенку правой и левой рукой. Метание большого мяча двумя руками из-за головы и снизу с места в стену. Броски набивного мяча (1 кг) сидя двумя руками из-за головы. Метание теннисного мяча с места одной рукой в стену и на дальность. Метание мяча с места в цель. Метание мячей с места в цель левой и правой руками. Метание теннисного мяча на

дальность отскока от баскетбольного щита. Метание теннисного мяча на дальность с места. Броски набивного мяча (вес до 1 кг) различными способами двумя руками.

Лыжная подготовка

Теоретические сведения. Элементарные понятия о ходьбе и передвижении на лыжах. Одежда и обувь лыжника. Подготовка к занятиям на лыжах. Правила поведения на уроках лыжной подготовки. Лыжный инвентарь; выбор лыж и палок. Одежда и обувь лыжника. Правила поведения на уроках лыжной подготовки. Правильное техническое выполнение попеременного двухшажного хода. Виды подъемов и спусков. Предупреждение травм и обморожений.

Практический материал. Выполнение строевых команд. Передвижение на лыжах. Спуски, повороты, торможение.

Игры

Теоретические сведения. Элементарные сведения о правилах игр и поведении во время игр. Правила игр. Элементарные игровые технико-тактические взаимодействия (выбор места, взаимодействие с партнером, командой и соперником). Элементарные сведения по овладению игровыми умениями (ловля мяча, передача, броски, удары по мячу)

Практический материал. *Подвижные игры:*

Коррекционные игры;

Игры с элементами общеразвивающих упражнений:

игры с бегом; прыжками; лазанием; метанием и ловлей мяча (в том числе пионербол в IV-м классе); построениями и перестроениями; бросанием, ловлей, метанием.

1-2 класс:

К концу учебного года **учащиеся научатся:**

По разделу «Знания о физической культуре» - выполнять организационно-методические требования, которые предъявляются на уроке физической культуры, рассказывать, что такое физические качества, режим дня и как он влияет на жизнь человека, что такое частота сердечных сокращений и как ее измерять, как оказывать первую помощь

при травмах, вести дневник самоконтроля;

по разделу «Гимнастика с элементами акробатики» — строиться в шеренгу и колонну, выполнять наклон вперед из положения стоя, подъем туловища за 30 с на скорость, подтягиваться из виса лежа согнувшись, выполнять вис, кувырок вперед, мост, стойку на лопатках, вращение обруча, лазать по гимнастической стенке и перелезть с пролета на пролет, лазание по канату, прыгать со скакалкой и в скакалку, проходить станции круговой тренировки, разминаться с мешочками, скакалками, обручами, резиновыми кольцами, с гимнастической палкой, выполнять упражнения на координацию движений, гибкость, у гимнастической стенки, с малыми мячами, на матах, с мячами, с массажными мячами, с гимнастическими скамейками и на них;

по разделу «Легкая атлетика» — технике высокого старта, пробегать на скорость дистанцию 30 м с высокого старта, выполнять челночный бег 3 x 10м, беговую разминку, метание как на дальность, так и на точность, прыжок в длину с места и с разбега, преодолевать полосу препятствий, выполнять прыжок в высоту с прямого разбега, броски набивного мяча от груди, снизу и из-за головы, пробегать 1 км.

по разделу *«Лыжная подготовка»* — передвигаться на лыжах ступающим и скользящим шагом с лыжными палками и без них, выполнять повороты переступанием на лыжах с палками и без них, торможение падением, проходить дистанцию 1 км на лыжах, обгонять друг друга, подниматься на склон «по-луелочкой», «елочкой», а также спускаться в основной стойке, передвигаться на лыжах змейкой, играть в подвижную игру на лыжах «Накаты»;

по разделу *«Подвижные игры»* — играть в подвижные игры: «Ловишка», «Салки», «Салки с домиками», «Салки — дай руку», «Прерванные пятнашки», «Колдунчики», «Бросай далеко, собирай быстрее», «Хвостики», «Командные хвостики», «Бездомный заяц», «Вышибалы», «Волк во рву», «Ловля обезьян», «Ловля обезьян с мячом», «Кот и мыши», «Осада города», «Ночная охота», «Удочка», «Волшебные елочки», «Белочка-защитница», «Горячая линия», «Медведи и пчелы», «Шмель», «Ловишка с мешочком на голове», «Салки на снегу», «Совушка», «Бегуны и прыгуны», «Ловишка с мячом и защитниками», «Охотник и утки», «Охотник и зайцы», «Точно в цель», «Вышибалы через сетку», «Собачки», «Земля, вода, воздух», «Воробьи — вороны», «Антивышибалы», выполнять броски и ловлю мяча различными способами, через волейбольную сетку, в баскетбольное кольцо способами «снизу» и «сверху», технике ведения мяча правой и левой рукой, участвовать в эстафетах.

3 класс

К концу учебного года *учащиеся научатся:*

по разделу *«Знания о физической культуре»* — выполнять организационно-методические требования, которые предъявляются на уроке физкультуры (в частности, на уроках лыжной подготовки), вести дневник самоконтроля, объяснять, что такое пас и его значение для спортивных игр с мячом, что такое осанка и методы сохранения правильной осанки, что такое гигиена и правила ее соблюдения, правила закаливания, правила спортивной игры волейбол;

по разделу *«Гимнастика с элементами акробатики»* — выполнять строевые упражнения (строиться в шеренгу, колонну, перестраиваться в одну, две и три шеренги), выполнять разминки в движении, на месте, с мешочками, с кружочками, с массажными мячами, с обручами, с гимнастической палкой, с гимнастической скамейкой, на гимнастической скамейке, на матах, с мячом, разминки, направленные на развитие координации движений и гибкости, прыжковую разминку, разминку в парах, у гимнастической стенки, выполнять упражнения на внимание и равновесие, наклон вперед из положения стоя и сидя, отжимания, подъем туловища из положения лежа, подтягиваться на низкой перекладине, выполнять перекаты, кувырок вперед, кувырок назад, проходить станции круговой тренировки, лазать и перелезать по гимнастической стенке, лазать по канату в три приема, мост, стойку на лопатках, прыгать со скакалкой, через скакалку и в скакалку, выполнять упражнения на гимнастическом бревне, лазать по наклонной гимнастической скамейке, выполнять вращение обруча.

По разделу *«Легкая атлетика»* — техника высокого старта, техника метания мяча на дальность, пробегать дистанцию 30 м на время, выполнять челночный бег 3 x 10 м на время, прыгать в длину с места и с разбега, прыгать в высоту с прямого разбега, бросать набивной мяч (весом 1 кг) на дальность способом «снизу», «от груди», «из-за головы», правой и левой рукой, метать мяч на точность, проходить полосу препятствий;

По разделу *«Лыжная подготовка»* — передвигаться на лыжах ступающим и скользящим шагом с лыжными палками и без них, попеременным и одновременным двухшажным ходом, выполнять повороты на лыжах переступанием и прыжком, переносить лыжи под рукой и на плече, проходить на лыжах дистанцию 1,5 км, подниматься на склон «полуелочкой», «елочкой», «лесенкой», спускаться со склона в основной стойке и в низкой стойке, тормозить «плугом», передвигаться и спускаться со склона на лыжах «змейкой».

«Подвижные и спортивные игры» - давать пас ногами и руками, выполнять передачи мяча через волейбольную сетку различными способами, вводить мяч из-за боковой, выполнять броски и ловлю мяча различными способами, выполнять футбольные упражнения, стойка баскетболиста, ведение мяча на месте, в движении, правой и левой рукой, участвовать в эстафетах, бросать мяч в баскетбольное кольцо различными способами, играть в подвижные игры: «Ловишка», «Ловишка с мешочком на голове», «Колдунчики», «Салки», «Салки - дай руку», «Прерванные пятнашки», «Собачки», «Собачки ногами», «Бросай далеко, собирай быстрее», «Вышибалы», «Антивышибалы», «Белые медведи», «Волк во рву», «Ловля обезьян с мячом», «Перестрелка», «Пустое место», «Осада города», «Подвижная цель», «Совушка», «Удочка», «Салки с домиками», «Перебежки с мешочком на голове», «Мяч в туннеле», «Парашютисты», «Горячая линия», «Будь осторожен», «Шмель», «Накаты», «Вышибалы с кеглями», «Вышибалы через сетку», «Штурм», «Пионербол», «Точно в цель», «Борьба за мяч», «Вызов», «Командные хвостики», «Круговая охота», играть в спортивные игры (футбол, баскетбол) по упрощенным правилам.

4 класс

К концу учебного года **учащиеся научатся:**

- по разделу «Знания о физической культуре» - выполнять организационно методические требования, которые предъявляются на уроке физкультуры (в частности, на уроках лыжной подготовки, легкой атлетики), вести дневник самоконтроля, рассказывать историю появления мяча и футбола, объяснять, что такое зарядка и физкультминутка, что такое гимнастика и ее значение в жизни человека, правила обгона на лыжне; по разделу *«Гимнастика с элементами акробатики»* — выполнять строевые упражнения, наклон вперед из положения сидя и стоя, различные варианты висов, кувырок вперед, кувырок назад, стойку на лопатках, мост, упражнения на гимнастическом бревне, опорный прыжок, проходить станции круговой тренировки, лазать по гимнастической стенке, по канату в два и три приема, крутить обруч, напрыгивать на гимнастический мостик, выполнять разминки на месте, бегом, в движении, с мешочками, гимнастическими палками, массажными мячами, набивными мячами, малыми мячами, скакалками, обручами, направленные на развитие гибкости и координации движений, на матах, подтягиваться, отжиматься.

по разделу *«Легкая атлетика»* - пробегать 30 и 60 м на время, выполнять челночный бег, метать мяч на дальность и на точность, прыгать в длину с места и с разбега, прыгать в высоту с прямого разбега, перешагиванием, проходить полосу препятствий, бросать набивной мяч способами «из-за головы», «от груди», «снизу», правой и левой рукой, пробегать дистанцию 1000 м, передавать эстафетную палочку.

По разделу *«Лыжная подготовка»* — передвигаться на лыжах скользящим и ступающим шагом с лыжными палками и без них, попеременным и одновременным двухшажным ходом,

попеременным и одновременным одношажным ходом, «змейкой», выполнять повороты на лыжах переступанием и прыжком, подъем на склон «полуелочкой», «елочкой», «лесенкой», спуск со склона в основной стойке и в низкой стойке, тормозить «плугом», проходить дистанцию 1,5 км, играть в подвижные игры на лыжах «Накаты» и «Подними предмет».

По разделу «Подвижные и спортивные игры» - выполнять пас ногами и руками, низом, верхом, через волейбольную сетку, ведение мяча, прием мяча снизу и сверху, бить по воротам, бросать и ловить мяч самостоятельно и в парах, бросать мяч в баскетбольное кольцо различными способами, играть в подвижные игры «Ловишка», «Колдунчики», «Салки с домиками», «Салки — дай руку», «Бросай далеко, собирай быстрее», «Собачки», «Собачки ногами», «Вышибалы», «Вышибалы с кеглями», «Вышибалы через сетку», «Перестрелка», «Волк во рву», «Антивышибалы», «Защита стойки», «Осада города», «Штурм», «Удочка», «Мяч в туннеле», «Парашютисты», «Ловля обезьян», «Ловля обезьян с мячом», «Будь острожен», «Салки и мяч», «Ловишка с мешочком на голове», «Пионербол», «Точно в цель», «Борьба за мяч», «Ножной мяч», играть в спортивные игры (футбол, баскетбол, волейбол) по упрощенным правилам.

РУЧНОЙ ТРУД

ЛИЧНОСТНЫЕ, МЕТАПРЕДМЕТНЫЕ И ПРЕДМЕТНЫЕ РЕЗУЛЬТАТЫ ОСВОЕНИЯ КОНКРЕТНОГО УЧЕБНОГО ПРЕДМЕТА, КУРСА

Личностные результаты

У выпускника будут сформированы:

- внутренняя позиция школьника на уровне положительного отношения к школе, ориентации на содержательные моменты школьной действительности и принятия образца «хорошего ученика»;
Ученик получит возможность для формирования:
- *социально ориентированного взгляда на мир в его органичном единстве и разнообразии природы, народов, культур и религий;*
- *самостоятельности и личной ответственности за свои поступки, в том числе в информационной деятельности, на основе представлений о нравственных нормах, социальной справедливости и свободе;*
- *навыков сотрудничества со взрослыми и сверстниками в разных социальных ситуациях, умения не создавать конфликтов и находить выходы из спорных ситуаций;*
- *установки на безопасный и здоровый образ жизни.*

Метапредметные результаты

Регулятивные универсальные учебные действия

Выпускник научится:

- учитывать выделенные учителем ориентиры действия в новом учебном материале в сотрудничестве с учителем;
- учитывать установленные правила в планировании и контроле способа решения;
Ученик получит возможность научиться:
- *ставить новые учебные задачи в сотрудничестве с учителем;*
- *выбирать действия в соответствии с поставленной задачей и условиями её реализации с помощью учителя;*
- *использовать речь для регуляции своего действия;*
- *различать способ и результат действия;*

Познавательные универсальные учебные действия

Ученик научится:

- проводить сравнение;
- строить рассуждения в форме связи простых суждений об объекте, его строении, свойствах и связях;
Ученик получит возможность научиться:
- *С помощью учителя выделять и формулировать познавательную цель;*
- *построение рассуждения;*

Коммуникативные универсальные учебные действия

Ученик научится:

- использовать речевые средства для решения различных коммуникативных задач, строить монологическое высказывание;

Ученик получит возможность научиться:

- ставить вопросы;
- обращаться за помощью;
- предлагать помощь и сотрудничество;
- задавать вопросы, необходимые для организации собственной деятельности и сотрудничества с партнёром;
- строить понятные для партнёра высказывания;
- слушать собеседника;

Предметные результаты

Раздел «Работа с глиной и пластилином»

Ученик научится:

- рационально использовать пластилин и природный материал;
- соединять пластилин с природным материалом способами примазывания, вкалывания деталей из природного материала в пластилин;

Ученик получит возможность научиться:

- закреплять детали на подставке;
- использовать цвета пластилина в макете;
- рационально использовать случайные материалы;

Раздел «Работа с бумагой»

Ученик научится:

- сочетать цвета бумаги в орнаменте;
- составлять аппликации;
- размещать на листе бумаги элементы аппликации;
- смазывать детали аппликации клеем и наклеивать их.

Ученик получит возможность научиться:

- размечать бумагу и картон по линейке и шаблону;

Раздел «Работа с природными материалами»

Ученик научится:

- соединять детали с помощью пластилина, клея, палочек, проволоки;
- рационально использовать случайные материалы;

Ученик получит возможность научиться:

- компоновать различные детали с помощью клея, проволоки, ниток.

Раздел «Текстильные материалы»

Ученик научится:

- правильно пользоваться иглой и наперстком;

Ученик получит возможность научиться:

- выбирать рисунок в зависимости от назначения изделия;
- вышивать по линиям рисунка;
- оформлять ткань бахромой.

СОДЕРЖАНИЕ УЧЕБНОГО ПРЕДМЕТА

1 класс

Раздел «Работа с глиной и пластилином»

Применение глины при изготовлении игрушек, посуды. Способы подготовки пластического материала к работе: замачивание и замешивание глины, определение ее готовности к работе, подогрев и разминание пластилина. Организация рабочего места и соблюдение санитарно-гигиенических требований при лепке.

Практические работы:

«Изготовление лесенки из предварительно подготовленных палочек и столбиков различной длины и толщины».

«Изготовление забора из предварительно подготовленных палочек и столбиков различной длины и толщины».

«Изготовление домика из предварительно подготовленных палочек и столбиков различной длины и толщины».

«Изготовление ёлки из предварительно подготовленных палочек и столбиков различной длины и толщины».

«Изготовление самолёта из предварительно подготовленных палочек и столбиков различной длины и толщины».

«Лепка по образцу предметов шаровидной формы: бус из двух шаров различной величины».

«Лепка по образцу предметов шаровидной формы: ягод из двух шаров различной величины».

«Лепка по образцу предметов шаровидной формы: мяча из двух шаров различной величины».

«Лепка по образцу предметов шаровидной формы: куклы-неваляшки из двух шаров различной величины».

«Лепка по образцу овощей и фруктов, имеющих форму шара: яблока; составление композиции из изготовленных овощей и фруктов (помидоры в корзине и т. п.)».

«Лепка по образцу овощей и фруктов, имеющих форму шара: помидора; составление композиции из изготовленных овощей и фруктов (помидоры в корзине и т. п.)».

«Лепка по образцу овощей и фруктов, имеющих форму шара: апельсина; составление композиции из изготовленных овощей и фруктов (помидоры в корзине и т. п.)».

«Лепка по образцу предметов овальной формы: сливы; составление композиции (овощи на тарелке)».

«Лепка по образцу предметов овальной формы: огурца; составление композиции (овощи на тарелке)».

«Лепка по образцу предметов овальной формы: картофеля; составление композиции (овощи на тарелке)».

Экскурсия:

Экскурсия на пришкольный участок

Ученик научится:

- рационально использовать пластилин и природный материал;
- соединять пластилин с природным материалом способами примазывания, вкалывания деталей из природного материала в пластилин;

Ученик получит возможность научиться:

- закреплять детали на подставке;
- использовать цвета пластилина в макете;
- рационально использовать случайные материалы;

Раздел «Работа с бумагой»

Пространственная ориентировка при выполнении объемных работ с помощью учителя: правильное расположение деталей, соблюдение пропорций и размеров. Показ и называние с помощью учителя верха, правой, левой стороны листа бумаги и объемного изделия, длинных и коротких, маленьких и больших деталей.

Узнавание и называние основных геометрических и пластических форм. Умение с помощью учителя называть операции, материалы, инструменты, приспособления.

Практические работы:

«Изготовление по образцу наборной линейки из листа плотной рисовальной бумаги для работы с разрезной азбукой и цифрами».

«Изготовление по образцу летающих игрушек из плотной бумаги: стрелы».

«Изготовление по образцу летающих игрушек из плотной бумаги: змея».

«Изготовление по образцу шапочки-пилотки из газетной или оберточной бумаги».

«Обертывание учебников покупными суперобложками, бумагой».

«Изготовление по образцу стаканчика для семян».

«Вырезание полосы».

«Резание полосы бумаги на квадраты, прямоугольники, образованные путем складывания из глянцевой бумаги желтого, красного, синего цветов (изготовление дидактического материала по математике)».

«Вырезывание квадратов, прямоугольников, размеченных по шаблону (изготовление заготовок для упражнений в резании по кривым линиям)».

«Скругление углов прямоугольников и квадратов на глаз (изготовление дидактического материала по математике)».

«Составление по образцу композиции из геометрических фигур (снеговик, домик)».

«Составление по образцу орнамента в полосе из геометрических фигур (квадратов, треугольников, кругов), чередующихся по форме и цвету».

«Самостоятельное изготовление по образцам (на выбор) орнамента в квадрате».
«Составление по образцу композиций: лодочка, пирамидка, фрукты, овощи».

Ученик научится:

- сочетать цвета бумаги в орнаменте;
- составлять аппликации;
- размещать на листе бумаги элементы аппликации;
- смазывать детали аппликации клеем и наклеивать их.

Ученик получит возможность научиться:

- *размечать бумагу и картон по линейке и шаблону;*

Раздел «Работа с природными материалами»

Свойства материалов, используемые для работы. Применение и назначение бумаги, пластилина, материалоотходов. Организация рабочего места. Соблюдение санитарно-гигиенических требований. Правила безопасной работы с режущими инструментами.

Соединение отдельных деталей с помощью пластилина.

Рациональное использование пластилина и материалоотходов. Расположение деталей на подставке. Применение дополнительных материалов для оформления макета.

Практические работы:

«Наклеивание на подложку из цветной бумаги засушенных листьев (лист большой, лист маленький)».

«Наклеивание на подложку из цветной бумаги засушенных цветков с последующим наклеиванием вазы или горшочка, вырезанных из гуммированной бумаги».

«Изготовление по образцу птички из шишки ели (сосны, платана, кедра), пластилина и веточек».

«Изготовление по образцу кораблика из скорлупы грецкого ореха, каштана, ракушек, сосновой коры: с парусом из стружки, бумаги или листьев дерева».

«Изготовление по образцу совы из шишки ели или кедра, бумажных, поролоновых или кожаных деталей и плюсок желудей (глаза)».

«Изготовление по образцу поросенка из нераскрывшейся еловой шишки, пластилина и зерен (глаза)».

«Изготовление по образцу пингвина из шишки ели, крылаток клена и пластилина».

Экскурсия:

Экскурсия в природу с целью сбора природного материала (листьев, цветов, семян-крылаток ясеня и клена, сучков и т. д.).

Ученик научится:

- соединять детали с помощью пластилина, клея, палочек, проволоки;
- рационально использовать случайные материалы;

Ученик получит возможность научиться:

- *компоновать различные детали с помощью клея, проволоки, ниток.*

Раздел «Текстильные материалы»

Применение ниток. Свойства и особенности ниток: тонкие, толстые; рвутся, разрезаются, связываются, скручиваются, могут окрашиваться в разные цвета. Организация рабочего места. Соблюдение санитарно-гигиенических требований при работе с нитками.

Связывание ниток и завязывание бантиком, петель. Приемы витья шнура. Изготовление кисточки.

Практические работы:

«Свойства ниток: упражнения в разрывании и резании ниток разной длины». «Связывание цветных ниток, наматывание в клубок на картонку». «Составление коллекции ниток — наклеивание на подложку из плотной бумаги».

«Витье шнура из толстых цветных ниток. Завязывание узелков на концах шнура, связывание бантиком и петель».

«Изготовление цветка, кисточки из цветных ниток к шапочке».

«Упражнения по вдеванию нитки в иголку. Закрепление нитки в начале и конце строчки».

«Шитье по проколам способом «игла вверх-вниз» на полоске тонкого картона (закладка для книг)».

«Вышивание по готовым проколам геометрических фигур: круга, квадрата, треугольника. Закрашивание контура».

«Вышивание по готовым проколам контуров овощей и фруктов с последующим раскрашиванием».

«Вышивание по рисунку, составленному учителем, с самостоятельным прокалыванием и последующим раскрашиванием».

«Вышивание разнообразных фигур по рисунку, составленному учителем, с самостоятельным прокалыванием».

«Вышивание в два приема (прошить способом «игла вверх-вниз», затем расстояние между стежками прошить ниткой того же цвета».

Экскурсия:

Экскурсия в мастерскую.

Ученик научится:

- разрывать, разрезать, связывать, скручивать нитки;
Ученик получит возможность научиться:
- *завязывать бантиком, петлей;*
- *изготавливать кисточки;*

Содержание

2 класс

Раздел «Работа с глиной и пластилином»

Лепка на плоскости форм прямоугольных геометрических тел, лепка фигур цилиндрической и конической формы, лепка игрушек-животных и птиц.

Практические работы:

«Лепка на плоскости форм прямоугольных геометрических тел (куб, брус)».

«Лепка столярных инструментов, имеющих прямоугольные геометрические формы: молотка, рубанка, молотка с квадратным бойком».

«Самостоятельная лепка с натуры игрушек: медвежонка».

«Лепка по образцу стилизованных фигур птиц: утенок».

«Самостоятельная лепка с натуры игрушек: щенка».

«Самостоятельная лепка с натуры игрушек: лисы».

«Лепка по представлению свободных композиций: «Колобок и лиса»».

«Лепка по представлению свободных композиций: «Маша и медведь»».

Ученик научится:

- использовать инструменты, применяемые при работе;
- выполнять правила безопасной работы;
Ученик получит возможность научиться:
- *самостоятельно ориентироваться в задании;*
- *самостоятельно сравнивать образец с натуральным объектом;*
- *составлять план работы самостоятельно и по вопросам учителя;*
- *выполнять изделие с помощью учителя и самостоятельно;*
- *придерживаться плана при выполнении изделия;*

Раздел «Работа с природными материалами»

Свойства материалов, виды соединений с помощью пластилина, клея, палочек, проволоки.

Практические работы:

«Изготовление по образцу и самостоятельно птички из желудей, перьев и палочек».

«Изготовление по образцу собачки из желудей и палочек».

«Самостоятельное изготовление по образцу рыбки из скорлупы грецкого ореха».

«Самостоятельное изготовление по образцу черепахи из скорлупы грецкого ореха».

«Самостоятельное изготовление по образцу зайца из скорлупы грецкого ореха».

«Составление композиции по образцу и представлению из засушенных листьев «Мальчик»».

«Составление композиции по образцу и представлению из засушенных листьев «Девочка»».

«Составление композиции по образцу и представлению из засушенных листьев «Рамка для фотографий»».

«Изготовление из шишки стилизованной фигурки человечка».

«Изготовление из шишки стилизованной фигурки птички «Сова»».

«Изготовление из шишки стилизованной фигурки птички «Утка»».

«Изготовление композиции (макета) с использованием шишки, листьев дуба, пластилина.

Композиция «Пальма»».

Экскурсии:

Экскурсия на пришкольный участок с целью сбора природного материала.

Ученик научится:

- применять различные виды соединения деталей;
- использовать инструменты, применяемые при работе;
- применять свойства природных материалов.

Ученик получит возможность научиться:

- самостоятельно ориентироваться в задании;
- самостоятельно сравнивать образец с натуральным объектом;
- составлять план работы самостоятельно и по вопросам учителя;
- выполнять изделие с помощью учителя и самостоятельно;
- придерживаться плана при выполнении изделия;
- составить отчет о последовательности изготовления изделия;
- самостоятельно подбирать материалы и инструменты для работы;

Раздел «Работа с бумагой и картоном»

Свойства бумаги, разметка бумаги и картона по линейке и шаблону.

Практическая работа:

«Изготовление коллекции «Сорта бумаги».

«Изготовление аппликации «Дерево осенью»».

«Изготовление маски собачки».

«Изготовление счетного материала в форме полосок, квадратов, треугольников, кругов».

«Изготовление пакета из бумаги для хранения изделий, украшение его аппликацией».

«Разметка бумаги и картона по шаблонам сложной конфигурации, игрушка-машина».

«: Изготовление из картона плоских елочных игрушек и гирлянд в форме различных стилизованных изображений игрушка- рыба».

«Изготовление из бумаги (2 кругов) игрушек в форме шара».

«Изготовление игрушек в форме шара из бумаги (из 4-5 полос)».

«Разметка бумаги и картона по линейке».

«Изготовление закладки из тонкого картона».

«Изготовление аппликации (грузовик,) с разметкой подложки и деталей по линейке».

«: Изготовление из бумаги и картона с использованием материалоотходов поздравительных открыток».

«Изготовление композиции к сказке «Колобок» из складных бумажных фигурок».

«Изготовление композиции к сказке «Маша и медведь» из складных бумажных фигурок».

«Изготовление по образцу указателя «переход».

Ученик научится:

- применять сорта и свойства картона;
- выполнять правила безопасной работы;
- применять санитарно-гигиенические навыки;
- делать разметку бумаги и картона по линейке и шаблону;
- вырезать и намазывать клеем детали.

Ученик получит возможность научиться:

- самостоятельно ориентироваться в задании;
- самостоятельно сравнивать образец с натуральным объектом;
- составлять план работы самостоятельно и по вопросам учителя;
- выполнять изделие с помощью учителя и самостоятельно;
- придерживаться плана при выполнении изделия;
- самостоятельно подбирать материалы и инструменты для работы.

Раздел «Работа с текстильными материалами»

Пришивание пуговицы с двумя отверстиями, сматывание нитки в клубок, составление коллекции тканей, раскрой ткани по готовой выкройке, соединение деталей «сметочным стежком», вышивание стежком с перевивом «шнурок».

Практическая работа:

«Сматывание ниток в клубок».

«Составление коллекции тканей с четко выраженной лицевой и изнаночной стороной на подложке из картона».

«Упражнения в раскрое ткани по готовой выкройке в форме квадрата».

«Ознакомление с ручными стежками (сметочный стежок)».

«Вышивание закладки из канвы с крупным переплетением».

«Вышивание салфетки из канвы стежками сметочным и «шнурок»».

« Оформление концов закладки кисточками».

Экскурсия:

Экскурсия в швейную мастерскую.

Ученик научится:

- соединять детали «сметочным стежком»;
- различать нитки, ткани, их свойства и назначения;
- применять виды стежков для вышивки.

Ученик получит возможность научиться:

- самостоятельно ориентироваться в задании;
- самостоятельно сравнивать образец с натуральным объектом;
- составлять план работы самостоятельно и по вопросам учителя;
- выполнять изделие с помощью учителя и самостоятельно;
- придерживаться плана при выполнении изделия;
- самостоятельно подбирать материалы и инструменты для работы;
- пришивать пуговицу с двумя отверстиями и вышивать стежком с перевивом «шнурок».

Содержание

3 класс

Раздел «Работа с природным материалом»

Свойства материалов, виды соединений с помощью пластилина, клея, палочек, проволоки.

Практическая работа:

«Соединение деталей (скорлупы грецкого ореха, жёлудя, палочек) с помощью пластилина».

«Выбор необходимого материала и способов соединения деталей изделия».

«Соединение деталей (крылаток клена, желудей, травинки) с помощью пластилина».

«Компоновка различных деталей с помощью клея, проволоки, ниток (после чтения книг, экскурсий, просмотра видеofilьмов)»

Экскурсия:

Экскурсия в природу с целью сбора природного материала.

Ученик научится:

- применять свойства природных материалов;
- различать виды соединений;
- использовать инструменты, применяемые при работе;
- применять материалотходы в сочетании с природными;
- выполнять правила безопасной работы.

Ученик получит возможность научиться:

- соединять детали с помощью пластилина, клея, палочек, проволоки;
- рационально использовать случайные материалы;
- компоновать различные детали с помощью клея, проволоки, ниток.

Раздел «Работа с бумагой и картоном»

Профессия картонажника-переплетчика, свойства картона, разметка бумаги и картона по линейке и шаблону.

Практическая работа:

«Вырезание и намазывание клеем окантовочных полосок. Приемы обработки углов изделий при окантовке».

«Разметка бумаги и картона по линейке. Резание бумаги и картона по линиям разметки, наклеивание аппликации на картон».

«Разметка картона и бумаги по шаблону. Резание картона ножницами по прямым линиям».

«Разметка по шаблону. Резание ножницами по кривым линиям. Прорезание отверстий в картоне. Пришивание тесьмы и других материалов к изделиям из картона».

«Разметка по линейке. Нанесение рифловки по линейке с фальцем».

«Выполнение рациональной разметки и резание ножницами».

«Применение ученического циркуля для разметки картона и бумаги».

«Разметка разверток по шаблону и линейке, надрез ножом по фальцлинейке на линиях сгиба (рифловка). Сгибание картона и склеивание по стыкам. Оклеивание бумагой объемных изделий».

Ученик научится:

- определять виды бумаги;
- применять свойства бумаги;
- выполнять правила безопасной работы с ножницами, с клеем;
- определять сорта картона, его свойства;
- определять виды соединений;

Ученик получит возможность научиться:

- *размечать бумагу и картон по линейке и шаблону;*
- *вырезать и намазывать клеем;*
- *резать картон ножницами по кривым и прямым линиям.*
- *пользоваться циркулем.*

Раздел « Работа с текстильными материалами »

Косой обметочный стежок, пришивание вешалки, обметывание боковых срезов косыми стежками.

Практическая работа:

«Правильное пользование иглой и наперстком. Выполнение косого обметочного стежка: введение иглы сверху вниз в вертикальном положении относительно полосы ткани, направление строчки слева направо». «Выполнение косого обметочного стежка. Оформление концов закладки кисточками».

«Пришивание вешалки и обметывание концов косыми стежками».

«Разметка по шаблону. Сметывание по краям и по диагонали, обметывание краев косым стежком».

«Составление простейшего рисунка на листе бумаги в клетку. Вышивание рисунка, перенесенного на ткань. Оформление бахромой».

Ученик научится:

- *применять косой обметочный стежок;*
- *определять нитки, ткани, их свойства и назначение;*
- *использовать виды стежков, применяемых при вышивке;*
- *применять виды вышивок;*
- *использовать инструменты, применяемые при работе с текстильными материалами;*
- *выполнять правила безопасной работы.*

Ученик получит возможность научиться

- *правильно пользоваться иглой и наперстком;*
- *выполнять косой обметочный стежок;*
- *пришивать вешалку и обметывать боковые срезы косыми стежками;*
- *выбирать рисунок в зависимости от назначения изделия;*
- *вышивать по линиям рисунка;*
- *оформлять ткань бахромой.*

Раздел «Работа с глиной и пластилином»

Лепка на плоскости форм прямоугольных геометрических тел. Лепка фигур цилиндрической и конической формы. Лепка игрушек-животных и птиц.

Практические работы:

«Лепка на плоскости форм прямоугольных геометрических тел (куб, брус)».

«Лепка столярных инструментов, имеющих прямоугольные геометрические формы: молотка, рубанка, молотка с квадратным бойком».

«Самостоятельная лепка с натуры игрушек: медвежонка».

«Лепка по образцу стилизованных фигур птиц: утенка».

«Самостоятельная лепка с натуры игрушек: щенка».

«Самостоятельная лепка с натуры игрушек: лисы».

«Лепка по представлению свободных композиций: «Теремок»».

«Лепка по представлению свободных композиций: «Заюшкина избушка»».

Ученик научится:

- *использовать инструменты, применяемые при работе;*
- *выполнять правила безопасной работы;*

Ученик получит возможность научиться:

- *самостоятельно ориентироваться в задании;*
- *самостоятельно сравнивать образец с натуральным объектом;*
- *составлять план работы самостоятельно и по вопросам учителя;*
- *выполнять изделие с помощью учителя и самостоятельно;*
- *придерживаться плана при выполнении изделия;*

Содержание

4 класс

Раздел «Работа с природным материалом»

Ориентирование в задании по вопросам и самостоятельно, сравнение образца с натуральным объектом, чучелом, муляжом по вопросам учителя и самостоятельно. Составление плана работы над изделием по вопросам учителя и самостоятельно (для однотипных изделий).

Выполнение первого изделия каждого вида работ по показу учителя, сочетающемуся с инструкцией, остальные изделия — самостоятельно. Планирование при изготовлении изделия. Осуществление текущего самоконтроля с помощью учителя. Употребление в речи технической терминологии. Словесный отчет о проделанной работе по вопросам учителя и самостоятельно, подробный анализ своего изделия по вопросам учителя. Ориентирование на листе бумаги.

Практические работы:

«Изготовление макета к сказке «Кот, лиса и петух». Оформление макета с помощью учителя. Проведение игры по сказке.

«Изготовление макета к прочитанным сказкам».

«Закрепление отдельных деталей и фигур на подставке».

«Изготовление панно «Весна».

«Изготовление макета кораблика».

«Изготовление из семян растений аппликации «Подводный мир».

«Изготовление из опила аппликации «Животные».

«Изготовление из яичной скорлупы пасхальной открытки».

«Изготовление из круп аппликации на свободную тему».

Экскурсия:

Экскурсия в природу с целью сбора природного материала.

Экскурсия в природу «Гербарий из весенних цветов».

Ученик научится:

- применять свойства природных материалов;
- различать виды соединений;
- использовать инструменты, применяемые при работе;
- применять материалоотходы в сочетании с природными;
- выполнять правила безопасной работы.

Ученик получит возможность научиться:

- соединять детали с помощью пластилина, клея, палочек, проволоки;
- рационально использовать случайные материалы;
- компоновать различные детали с помощью клея, проволоки, ниток.

Раздел « Работа с бумагой и картоном »

Разметка деталей по шаблону. Вырезание деталей ножницами. Разметка прямоугольных деталей с помощью измерительной линейки и угольника. Предварительное раскладывание и разметка положения деталей на основании. Наклеивание деталей. Контроль правильности изделия.

Разметка заготовок по шаблонам и заданным размерам. Украшение раскрашиванием и дополнение деталей рисованием. Складывание разверток. Опробование парашюта и планера в действии.

Изготовление пространственного угла для модели комнаты. Изготовление деталей: окно, дверь, шкаф, стол, диван, стулья. Склеивание деталей.

Практические работы:

«Разметка деталей по шаблону».

« Вырезание деталей ножницами».

«Разметка прямоугольных деталей с помощью измерительной линейки и угольника».

«Предварительное раскладывание и разметка положения деталей на основании. Наклеивание деталей».

«Аппликация — орнамент (коврик)».

« Предметные аппликации (дом, автомобиль, жилая комната и т. д.)».

«Круглые косоугольные детали размечаются по шаблонам, прямоугольные — по заданным размерам».

« Нахождение на линейке длин, заданных в миллиметрах».

« Вычерчивание отрезков длины, заданных в миллиметрах».

«Изготовление модели парашюта».

« Изготовление модели планера».

«Изготовление макета комнаты».

«Изготовление пакета для семян».

«Изготовление карманов для библиотечных формуляров».

«Конверты для почтовых отправлений (изготовление)».

«Изготовление открытой коробки прямоугольной формы».

«Елочные украшения. Изготовление фонариков».

«Изготовление гирлянд».

- «Изготовление снежинок».
- «Изготовление полумасок».
- «Изготовление корзиночки».
- «Изготовление коробочки для новогодних подарков».
- «Изготовление коробки маленького размера, квадратной формы из квадрат».
- «Изготовление коробки большого размера прямоугольной формы».
- «Изготовление аппликации «Первые цветы».
- «Изготовление аппликации «Кот в сапогах».
- «Изготовление модели автомобиля».
- «Изготовление оригами «тюльпан».
- «Изготовление оригами «Рыбка».
- «Изготовление аппликации «пасхальная открытка».

Ученик научится:

- определять виды бумаги;
- применять свойства бумаги;
- выполнять правила безопасной работы с ножницами, с клеем;
- определять сорта картона, его свойства;
- определять виды соединений;

Ученик получит возможность научиться:

- размечать бумагу и картон по линейке и шаблону;
- вырезать и намазывать клеем;
- резать картон ножницами по кривым и прямым линиям.
- пользоваться циркулем.

Раздел «Работа с глиной и пластилином

Анализ рисунка, предметного образца. Подготовка пластилина к работе. Выполнение уменьшенных моделей кирпичей по заданным размерам. Лепка моделей посуды, овощей, фруктов. Подборка цветовых решения изделия. Знакомство с видами и свойствами глины, применением глины. Оценка качества глины в полевых условиях, определение готовности глины к работе.

Практические работы:

- «Изготовление игрушки. Гриб».
- «Изготовление декоративные фигуры зверей и птиц».
- «Изготовление декоративные фигуры цветов».
- Лепка по сказке «Репка».
- Лепка по сказке «Колобок».
- Лепка моделей посуды, овощей, фруктов
- «Изготовление модели кирпичей по заданным размерам».
- «Изготовление скалки».

Ученик научится:

- использовать инструменты, применяемые при работе;
- выполнять правила безопасной работы;
- Ученик получит возможность научиться:*
- самостоятельно ориентироваться в задании;
- самостоятельно сравнивать образец с натуральным объектом;
- составлять план работы самостоятельно и по вопросам учителя;
- выполнять изделие с помощью учителя и самостоятельно;
- придерживаться плана при выполнении изделия;

Раздел « Работа с текстильными материалами »

Разметка отделочных строчек на лицевой детали изделия. Выполнение отделочных строчек. Стачивание боковых срезов ручным стачным швом. Вывертывание и набивка ватой подушечки. Обработка края косыми стежками. Изготовление и пришивание петельки из тесьмы. Контроль изделия.

Практические работы:

- «Изготовление полотняного переплетения нитей в ткани».
- «Изготовление салфетки – прихватки из двух слоёв ткани».
- «Украшение, обработка».
- «Изготовление подушечки для игл».
- «Пришивание пуговиц».
- «Изготовление и пришивание вешалок к халатам и верхней одежде».
- «Стачивание распорвшегося шва».

Ученик научится:

- применять косой обметочный стежок;
- определять нитки, ткани, их свойства и назначение;
- использовать виды стежков, применяемых при вышивке;
- применять виды вышивок;
- использовать инструменты, применяемые при работе с текстильными материалами;
- выполнять правила безопасной работы.

Ученик получит возможность научиться

- *правильно пользоваться иглой и наперстком;*
- *выполнять косой обметочный стежок;*
- *пришивать вешалку и обметывать боковые срезы косыми стежками;*
- *выбирать рисунок в зависимости от назначения изделия;*
- *вышивать по линиям рисунка;*
- *оформлять ткань бахромой.*
-

Речевая практика

Личностные и предметные результаты освоения учебного предмета «Речевая практика» в 1 классе

Личностные результаты

1. Осознание себя как ученика, заинтересованного посещением школы, обучением, занятиями, как члена семьи, одноклассника, друга;
2. Способность к осмыслению социального окружения, своего места в нем, принятие соответствующих возрасту ценностей и социальных ролей;
3. Положительное отношение к окружающей действительности, готовность к организации взаимодействия с ней и эстетическому ее восприятию;
4. Целостный, социально ориентированный взгляд на мир в единстве его природной и социальной частей;
5. Понимание личной ответственности за свои поступки на основе представлений об этических нормах и правилах поведения в современном обществе;
6. Готовность к безопасному и бережному поведению в природе и обществе;

Предметные результаты

Учащиеся должны уметь:

1. Выполнять задания словесной инструкции,
2. Различать громкую и шепотную речь, менять темп речи, использовать вопросительную интонацию в отработанных речевых ситуациях.
3. Называть предметы и действия, соотносить их с картинками,
4. Внятно выражать просьбы, употреблять «вежливые слова»,
5. Соблюдать правила речевого этикета при встрече и прощании,
6. Сообщать свое имя, фамилию, имена родственников, имена и отчества учителей и воспитателей,
7. Называть свою улицу,
8. Участвовать в ролевых играх,
9. Слушать сказку или рассказ и уметь отвечать на вопросы с опорой на иллюстрационный материал.

Минимальный и достаточный уровни усвоения предметных результатов по учебному предмету «Речевая практика»:

Минимальный уровень:

- выполнять по словесной инструкции учителя действия, повторяющиеся каждый день;
- называть предметы и соотносить их с картинками;
- восприятие на слух небольших по объёму и доступных по содержанию сказок и рассказов; ответы на вопросы учителя по их содержанию с опорой на иллюстративный материал;
- участие в беседах на темы, близкие личному опыту ребенка;
- использовать «вежливые» слова при обращении к другим людям;

правильно здороваться при встрече и прощаться при расставании;
сообщать своё имя и фамилию, имена и отчества учителей, воспитателей, имена ближайших родственников.

Достаточный уровень:

выполнять задания по словесной инструкции;
называть предметы и действия, соотносить их с картинками;
восприятие на слух небольших по объёму и доступных по содержанию сказок и рассказов; ответы на вопросы учителя по их содержанию;
активное участие в диалогах по темам речевых ситуаций;
внятно выражать просьбы, употреблять «вежливые» слова;
соблюдать правила речевого этикета при встрече и прощании;
сообщать своё имя и фамилию, имена и отчества учителей, воспитателей, имена ближайших родственников

Содержание учебного предмета «Речевая практика» в 1 классе

Раздел программы	Содержание программы
Аудирование	<p>Развитие у детей способности воспринимать и понимать обращённую к ним речь. Слушание небольших литературных произведений в изложении педагога и с аудионосителей. Выполнение простых и двусоставных устных инструкций учителя. Прослушивание и выполнение инструкций, записанных на аудионосители. Соотнесение речи и изображения.</p> <p>Упражнения: Выбор названной учителем картинка из двух данных (мишка-миска). Выбор картинка по её описанию. Выполнение практических заданий по словесной инструкции. Слушание и понимание текста, читаемого учителем, рассказов одноклассников, речи артистов в магнитофонной записи, телепередачах и т.д. Выполнение простых и составных инструкций. Повторение отдельных слогов, слов, предложений. Выполнение простых и двусоставных устных инструкций учителя. Слушание, запоминание и отчётливое воспроизведение ряда слоговых комплексов (2-3 слога), близких по звучанию и данных в рифмованной форме: «Жа-жа-жа – есть иголки у ежа. Ша-ша-ша» Выбор из двух близких по содержанию картинок той, которая соответствует услышанному предложению. Слушание сказок и рассказов в устном изложении учителя, выбор учащимися картинок по мере изложения текста.</p>
Дикция и выразительность речи	<p>Отработка у школьников чёткости произношения, его эмоциональной выразительности. Выбор формы и содержания упражнений определяется темой урока и задачами данного этапа в его структуре.</p> <p>Отчётливое произношение слогов, слов, чистоговорок, стихотворений.</p> <p>Тренировка в практическом различении интонационных средств выразительности — силы голоса, темпа, тона речи.</p> <p>Тренировка в использовании мимики и жестов в процессе речевого общения, так как невербальные средства, наряду с вербальной выразительностью, играют значимую роль в общении, привлекая внимание собеседника в процессе коммуникации.</p> <p>Развитие артикуляционной моторики, игры и упражнения на подвижность и чёткость движений органов артикуляционного аппарата.</p> <p>Формирование правильного речевого дыхания, пение слоговых цепочек на мотивы знакомых детских песен, перечисление предметов (2-3) на одном выдохе с указанием на эти предметы.</p> <p>Практическое использование силы голоса, тона, темпа речи в речевых ситуациях.</p> <p>Заучивание чистоговорок с голоса учителя, отчётливое и выразительное их произношение.</p> <p>Произнесение небольших стихотворений в сопровождении движений.</p> <p>Различение громкой и тихой речи в игре или в специально созданной учителем ситуации, выбор и использование правильной силы голоса в индивидуальных и хоровых упражнениях.</p> <p>Темп речи. Быстрое и медленное произнесение ряда звуков, слогов и слов, упражнения на изменение темпа речи в соответствии с заданной ситуацией. Повторение вслед за учителем заданной интонации в стихах, предложениях. Изменение темпа речи в соответствии с</p>

	<p>заданной ситуацией: Бабушка медленно спрашивает: «Ты... куда... идёшь... внучка?» Внучка быстро отвечает: «Я бегу к подружке». Выражение лица: весёлое, сердитое, грустное, удивлённое. Соотнесение соответствующего выражения лица с символическим рисунком. Мимическая реакция на речь учителя, детей в ситуациях с заданным содержанием.</p>
<p>Подготовка речевой ситуации и организация высказывания. Культура общения</p>	<p>Речевое и неречевое общение. Правила речевого общения. Условные знаки (пиктограммы) в общении людей.</p> <p>Организация речевого общения <i>Базовые формулы речевого общения</i> <i>Обращение, привлечение внимания.</i> «Ты» и «Вы», обращение по имени и отчеству, по фамилии, обращение к знакомым взрослым и ровесникам. Грубое обращение, нежелательное обращение (по фамилии). Ласковые обращения. Грубые и негрубые обращения. Бытовые (неофициальные) обращения к сверстникам, в семье. <i>Знакомство, представление, приветствие.</i> Формулы «Давай познакомимся», «Меня зовут ...», «Меня зовут ..., а тебя?». Ответные реплики на приглашение познакомиться («Очень приятно!», «Рад познакомиться!»).</p> <p><i>Приветствие и прощание.</i> Употребление различных формул приветствия и прощания в зависимости от адресата (взрослый или сверстник). Формулы «здравствуй», «здравствуйте», «до свидания». Развертывание формул с помощью обращения по имени и отчеству. Жесты приветствия и прощания. Этикетные правила приветствия: замедлить шаг или остановиться, посмотреть в глаза человеку. Формулы «Доброе утро», «Добрый день», «Добрый вечер», «Спокойной ночи».</p> <p><u>Поздравление, пожелание.</u> Формулы «Поздравляю с ...», «Поздравляю с праздником ...» и их развертывание с помощью обращения по имени и отчеству. Пожелания близким и малознакомым людям, сверстникам и старшим. Различия пожеланий в связи с разными праздниками. Формулы «Желаю тебе ...», «Желаю Вам ...», «Я хочу пожелать ...». Неречевые средства: улыбка, взгляд, доброжелательность тона.</p> <p><u>Просьба, совет.</u> Обращение с просьбой к учителю, соседу по парте на уроке или на перемене. Обращение с просьбой к незнакомому человеку. Обращение с просьбой к сверстнику, к близким людям. Развертывание просьбы с помощью мотивировки. Формулы «Пожалуйста, ...», «Можно ..., пожалуйста!», «Разрешите...», «Можно мне ...», «Можно я ...».</p> <p><u>Благодарность.</u> Формулы «спасибо», «большое спасибо», «пожалуйста». Благодарность за поздравления и подарки («Спасибо ... имя»).</p> <p><u>Замечание, извинение.</u> Формулы «извините, пожалуйста» с обращением и без него. Правильная реакция на замечания. Мотивировка извинения («Я нечаянно», «Я не хотел» и др.). Использование форм обращения при извинении. Извинение перед старшим, ровесником.</p> <p>Темы речевых ситуаций <i>Школьная жизнь</i> <i>Игры и игрушки</i> <i>Играем в сказку</i> «Я дома» (общение с близкими людьми, прием гостей) «Я и мои товарищи» (игры и общение со сверстниками, общение в школе, в секции, в творческой студии) <i>Мой додыр</i> «Я в мире природы» (общение с животными, поведение в парке, в лесу) <i>Давайте познакомимся!</i> <i>Отгадай, что в моём ранце</i> <i>Прогулка в машине</i> <i>Весёлый оркестр</i> <i>Терем-теремок</i> <i>Репка</i> <i>Колобок</i> <i>Мой адрес</i> Алгоритм работы над темой речевой ситуации</p> <ul style="list-style-type: none"> • Выявление и расширение представлений по теме речевой ситуации • с помощью вопросов учителя и с опорой на иллюстративный материал.

- Актуализация, уточнение и расширение словарного запаса о теме ситуации.
- Составление предложений по теме ситуации по вопросам учителя с включением в ответы отработанной лексики, в т.ч. ответы на вопросы и формулирование вопросов учителю, одноклассникам.
- Конструирование диалогов, участие в диалогах по теме ситуации.
- Выбор атрибутов к ролевой игре по теме речевой ситуации. Уточнение ролей, сюжета игры, его вариативности.
- Моделирование речевой ситуации.
- Коллективное составление устного текста (диалогического или несложного монологического) по теме ситуации с одновременным использованием картинно-символической схемы к каждому предложению, мелового рисунка на доске, макетного театра.

ПРОГРАММЫ КОРРЕКЦИОННЫХ КУРСОВ

Логопедические занятия

Цель логопедических занятий состоит в диагностике, коррекции и развитии всех сторон речи (фонетико-фонематической, лексико-грамматической, синтаксической), связной речи; формировании навыков вербальной коммуникации.

Основными направлениями логопедической работы является:

- диагностика и коррекция звукопроизношения (постановка, автоматизация и дифференциация звуков речи);
- диагностика и коррекция лексической стороны речи;
- диагностика и коррекция грамматического строя речи (синтаксической структуры речевых высказываний, словоизменения и словообразования);
- коррекция диалогической и формирование монологической форм речи; развитие коммуникативной функции речи;
- коррекция нарушений чтения и письма;
- расширение представлений об окружающей действительности;
- развитие познавательной сферы (мышления, памяти, внимания).

Психокоррекционные занятия.

Цель психокоррекционных занятий заключается в применении разных форм взаимодействия с обучающимися, направленными на преодоление или ослабление проблем в психическом и личностном развитии, гармонизацию личности и межличностных отношений учащихся; формирование навыков адекватного поведения.

Основные направления работы:

- диагностика и развитие познавательной сферы (формирование учебной мотивации, активизация сенсорно-перцептивной, мнемической и мыслительной деятельности);
- диагностика и развитие эмоционально-личностной сферы (гармонизация психоэмоционального состояния, формирование позитивного отношения к своему «Я», повышение уверенности в себе, развитие самостоятельности, формирование навыков самоконтроля);

- диагностика и развитие коммуникативной сферы и социальная интеграции (развитие способности к эмпатии, сопереживанию);
- формирование продуктивных видов взаимодействия с окружающими (в семье, классе), повышение социального статуса ребенка в коллективе, формирование и развитие навыков социального поведения).

2.3. Программа духовно-нравственного развития

1- IV классы

Программа духовно-нравственного развития призвана направлять образовательный процесс на воспитание обучающихся с умственной отсталостью (интеллектуальными нарушениями) в духе любви к Родине, уважения к культурно-историческому наследию своего народа и своей страны, на формирование основ социально ответственного поведения.

Реализация программы должна проходить в единстве урочной, внеурочной и внешкольной деятельности, в совместной педагогической работе общеобразовательной организации, семьи и других институтов общества.

Целью духовно-нравственного развития и воспитания обучающихся является социально-педагогическая поддержка и приобщение обучающихся к базовым национальным ценностям российского общества, общечеловеческим ценностям в контексте формирования у них нравственных чувств, нравственного сознания и поведения.

Задачи духовно-нравственного развития обучающихся с умственной отсталостью (интеллектуальными нарушениями) в области формирования личностной культуры —

- формирование мотивации универсальной нравственной компетенции — «становиться лучше», активности в учебно-игровой, предметно-продуктивной, социально ориентированной деятельности на основе нравственных установок и моральных норм;
- формирование нравственных представлений о том, что такое «хорошо» и что такое «плохо», а также внутренней установки в сознании школьника поступать «хорошо»;
- формирование первоначальных представлений о некоторых общечеловеческих (базовых) ценностях;
- развитие трудолюбия, способности к преодолению трудностей, настойчивости в достижении результата.

В области формирования *социальной культуры* —

- воспитание положительного отношения к своему национальному языку и культуре;
- формирование чувства причастности к коллективным делам;
- развитие навыков осуществления сотрудничества с педагогами, сверстниками, родителями, старшими детьми в решении общих проблем;
- укрепление доверия к другим людям;
- развитие доброжелательности и эмоциональной отзывчивости, понимания других людей и сопереживания им.

В области формирования *семейной культуры* —

- формирование уважительного отношения к родителям, осознанного, заботливого отношения к старшим и младшим;
- формирование положительного отношения к семейным традициям и устоям.

Основные направления духовно-нравственного развития

обучающихся с умственной отсталостью (интеллектуальными нарушениями)

Общие задачи духовно-нравственного развития обучающихся с легкой умственной отсталостью (интеллектуальными нарушениями) классифицированы по направлениям, каждое из которых, будучи тесно связанным с другими, раскрывает одну из существенных сторон духовно-нравственного развития личности гражданина России.

Каждое из направлений духовно-нравственного развития обучающихся основано на определённой системе базовых национальных ценностей и должно обеспечивать усвоение их обучающимися на доступном для них уровне.

Организация духовно-нравственного развития обучающихся осуществляется по следующим направлениям:

- воспитание гражданственности, патриотизма, уважения к правам, свободам и обязанностям человека.
- воспитание нравственных чувств, этического сознания и духовно-нравственного поведения.
- воспитание трудолюбия, творческого отношения к учению, труду, жизни.
- воспитание ценностного отношения к прекрасному, формирование представлений об эстетических идеалах и ценностях (эстетическое воспитание).

Все направления духовно-нравственного развития важны, дополняют друг друга и обеспечивают развитие личности на основе отечественных духовных, нравственных и культурных традиций. Организация может отдавать приоритет тому или иному направлению духовно-нравственного развития, конкретизировать в соответствии с указанными основными направлениями виды и формы деятельности в зависимости от возраста обучающихся и от их особых образовательных потребностей и возможностей.

В основе реализации программы духовно-нравственного развития положен принцип системно-деятельностной организации воспитания. Он предполагает, что воспитание, направленное на духовно-нравственное развитие обучающихся с умственной отсталостью (интеллектуальными нарушениями) и поддерживаемое всем укладом школьной жизни, включает в себя организацию учебной, внеучебной, общественно значимой деятельности школьников.

Содержание различных видов деятельности обучающихся с умственной отсталостью (интеллектуальными нарушениями) должно интегрировать в себя и предполагать формирование заложенных в программе духовно-нравственного развития общественных идеалов и ценностей.

Для обучающихся с умственной отсталостью (интеллектуальными нарушениями) слова учителя, поступки, ценности и оценки имеют нравственное значение, учащиеся испытывают большое доверие к учителю. Именно педагог не только словами, но и всем своим поведением, своей личностью формирует устойчивые представления ребёнка о справедливости, человечности, нравственности, об отношениях между людьми. Характер отношений между педагогом и детьми во многом определяет качество духовно-нравственного развития детей.

Родители (законные представители), так же как и педагог, подают ребёнку первый пример нравственности. Пример окружающих имеет огромное значение в нравственном развитии личности обучающегося с умственной отсталостью (интеллектуальными нарушениями).

Наполнение всего уклада жизни обучающихся обеспечивается также множеством примеров духовно-нравственного поведения, которые широко представлены в отечественной и мировой истории, истории и культуре традиционных религий, истории и духовно-нравственной культуре народов Российской Федерации, литературе и различных видах искусства, сказках, легендах и мифах. Важно использовать и примеры реального нравственного поведения, которые могут активно противодействовать тем образцам циничного, аморального, откровенно разрушительного поведения, которые в большом количестве и привлекательной форме обрушивают на детское сознание компьютерные игры, телевидение и другие источники информации.

Нравственное развитие обучающихся с умственной отсталостью (интеллектуальными нарушениями) лежит в основе их «вращения в человеческую культуру», подлинной социализации и интеграции в

общество, призвано способствовать преодолению изоляции проблемного детства. Для этого необходимо формировать и стимулировать стремление ребёнка включиться в посильное решение проблем школьного коллектива, своей семьи, села, города, микрорайона, участвовать в совместной общественно полезной деятельности детей и взрослых.

Воспитание гражданственности, патриотизма, уважения

к правам, свободам и обязанностям человека —

I-IV классы:

- любовь к близким, к своей школе, своему селу, городу, народу, России;
- элементарные представления о своей «малой» Родине, ее людях, о ближайшем окружении и о себе;
- стремление активно участвовать в делах класса, школы, семьи, своего села, города;
- уважение к защитникам Родины;
- положительное отношение к своему национальному языку и культуре;
- элементарные представления о национальных героях и важнейших событиях истории России и её народов;
- умение отвечать за свои поступки;
- негативное отношение к нарушениям порядка в классе, дома, на улице, к невыполнению человеком своих обязанностей.
- интерес к государственным праздникам и важнейшим событиям в жизни России, субъекта Российской Федерации, края (населённого пункта), в котором находится ОО.

Воспитание нравственных чувств и этического сознания —

I-IV классы:

- различение хороших и плохих поступков; способность признаться в проступке и проанализировать его;
- представления о том, что такое «хорошо» и что такое «плохо», касающиеся жизни в семье и в обществе;
- представления о правилах поведения в общеобразовательной организации, дома, на улице, в населённом пункте, в общественных местах, на природе;
- уважительное отношение к родителям, старшим, доброжелательное отношение к сверстникам и младшим;
- установление дружеских взаимоотношений в коллективе, основанных на взаимопомощи и взаимной поддержке;
- бережное, гуманное отношение ко всему живому;
- представления о недопустимости плохих поступков;
- знание правил этики, культуры речи (о недопустимости грубого, невежливого обращения, использования грубых и нецензурных слов и выражений).

Воспитание трудолюбия, активного отношения к учению, труду, жизни

I-IV классы:

- первоначальные представления о нравственных основах учёбы, ведущей роли образования, труда в жизни человека и общества;
- уважение к труду и творчеству близких, товарищей по классу и школе;
- первоначальные навыки коллективной работы, в том числе при выполнении коллективных заданий, общественно-полезной деятельности;
- соблюдение порядка на рабочем месте.

Воспитание ценностного отношения к прекрасному, формирование представлений об эстетических идеалах и ценностях (эстетическое воспитание) —

I -IV классы:

- различение красивого и некрасивого, прекрасного и безобразного;
- формирование элементарных представлений о красоте;
- формирование умения видеть красоту природы и человека;
- интерес к продуктам художественного творчества;
- представления и положительное отношение к аккуратности и опрятности;
- представления и отрицательное отношение к некрасивым поступкам и неряшливости.

Условия реализации основных направлений

духовно-нравственного развития обучающихся с умственной отсталостью (интеллектуальными нарушениями)

Направления коррекционно-воспитательной работы по духовно-нравственному развитию обучающихся с умственной отсталостью (интеллектуальными нарушениями) реализуются как во внеурочной деятельности, так и в процессе изучения всех учебных предметов.

Содержание и используемые формы работы должны соответствовать возрастным особенностям обучающихся, уровню их интеллектуального развития, а также предусматривать учет психофизиологических особенностей и возможностей детей и подростков.

1. Совместная деятельность общеобразовательной организации, семьи и общественности по духовно-нравственному развитию обучающихся

Духовно-нравственное развитие обучающихся с умственной отсталостью (интеллектуальными нарушениями) осуществляются не только общеобразовательной организацией, но и семьёй, внешкольными организациями по месту жительства. Взаимодействие общеобразовательной организации и семьи имеет решающее значение для осуществления духовно-нравственного уклада жизни обучающегося. В формировании такого уклада свои традиционные позиции сохраняют организации дополнительного образования, культуры и спорта.

Таким образом, важным условием эффективной реализации задач духовно-нравственного развития обучающихся является эффективность педагогического взаимодействия различных социальных субъектов при ведущей роли педагогического коллектива общеобразовательной организации.

При разработке и осуществлении программы духовно-нравственного развития обучающихся Организация может взаимодействовать, в том числе на системной основе, с традиционными религиозными организациями, общественными организациями и объединениями граждан — с патриотической, культурной, экологической и иной направленностью, детско-юношескими и молодёжными движениями, организациями, объединениями, разделяющими в своей деятельности базовые национальные ценности. При этом могут быть использованы различные формы взаимодействия:

участие представителей общественных организаций и объединений, а также традиционных религиозных организаций с согласия обучающихся и их родителей (законных представителей) в проведении отдельных мероприятий в рамках реализации направлений программы духовно-нравственного развития обучающихся;

реализация педагогической работы указанных организаций и объединений с обучающимися в рамках отдельных программ, согласованных с программой духовно-нравственного развития обучающихся и одобренных педагогическим советом общеобразовательной организации и родительским комитетом общеобразовательной организации;

проведение совместных мероприятий по направлениям духовно-нравственного развития в общеобразовательной организации.

2. Повышение педагогической культуры родителей (законных представителей) обучающихся

Педагогическая культура родителей (законных представителей) обучающихся с умственной отсталостью (интеллектуальными нарушениями) — один из самых действенных факторов их духовно-нравственного развития. Повышение педагогической культуры родителей (законных представителей) рассматривается как одно из ключевых направлений реализации программы духовно-нравственного развития обучающихся.

Права и обязанности родителей (законных представителей) в современных условиях определены в статьях 38, 43 Конституции Российской Федерации, главе 12 Семейного кодекса Российской Федерации, статьях 17, 18, 19, 52 Закона Российской Федерации «Об образовании в Российской Федерации».

Система работы общеобразовательной организации по повышению педагогической культуры родителей (законных представителей) в обеспечении духовно-нравственного развития обучающихся должна быть основана на следующих принципах:

- совместная педагогическая деятельность семьи и общеобразовательной организации в разработке содержания и реализации программ духовно-нравственного развития обучающихся, в оценке эффективности этих программ;
- сочетание педагогического просвещения с педагогическим самообразованием родителей (законных представителей);
- педагогическое внимание, уважение и требовательность к родителям (законным представителям);
- поддержка и индивидуальное сопровождение становления и развития педагогической культуры каждого из родителей (законных представителей);
- содействие родителям (законным представителям) в решении индивидуальных проблем воспитания детей;
- опора на положительный опыт семейного воспитания.

Содержание программ повышения педагогической культуры родителей (законных представителей) должно отражать содержание основных направлений духовно-нравственного развития обучающихся.

Сроки и формы проведения мероприятий в рамках повышения педагогической культуры родителей необходимо согласовывать с планами воспитательной работы Организации. Работа с родителями (законными представителями), как правило, должна предшествовать работе с обучающимися и подготавливать к ней.

В системе повышения педагогической культуры родителей (законных представителей) могут быть использованы различные формы работы (родительское собрание, родительская конференция, организационно-деятельностная и психологическая игра, собрание, диспут, родительский лекторий, семейная гостиная, встреча за круглым столом, вечер вопросов и ответов, семинар, педагогический практикум, тренинг для родителей и др).

Планируемые результаты духовно-нравственного развития обучающихся с умственной отсталостью

(интеллектуальными нарушениями)

Каждое из основных направлений духовно-нравственного развития обучающихся должно обеспечивать формирование начальных нравственных представлений, опыта эмоционально-ценностного постижения окружающей действительности и форм общественного духовно-нравственного взаимодействия.

В результате реализации программы духовно-нравственного развития должно обеспечиваться:

- приобретение обучающимися представлений и знаний (о Родине, о ближайшем окружении и о себе, об общественных нормах, социально одобряемых и не одобряемых формах поведения в обществе и т. п.), первичного понимания социальной реальности и повседневной жизни;
- переживание обучающимися опыта духовно-нравственного отношения к социальной реальности (на основе взаимодействия обучающихся между собой на уровне класса, общеобразовательной организации и за ее пределами);
- приобретение обучающимся нравственных моделей поведения, которые он усвоил вследствие участия в той или иной общественно значимой деятельности;
- развитие обучающегося как личности, формирование его социальной компетентности, чувства патриотизма и т. д.
- При этом учитывается, что развитие личности обучающегося, формирование его социальных компетенций становится возможным благодаря воспитательной деятельности педагогов, других субъектов духовно-нравственного развития (семьи, друзей, ближайшего окружения, общественности, СМИ и т. п.), а также собственным усилиям обучающегося.

По каждому из направлений духовно-нравственного развития должны быть предусмотрены следующие воспитательные результаты, которые могут быть достигнуты обучающимися.

Воспитание гражданственности, патриотизма, уважения к правам, свободам и обязанностям человека —

I -IV классы:

- положительное отношение и любовь к близким, к своей школе, своему селу, городу, народу, России;
- опыт ролевого взаимодействия в классе, школе, семье.

Воспитание трудолюбия, творческого отношения к учению, труду, жизни —

I -IV классы:

- положительное отношение к учебному труду;
- первоначальные навыки трудового сотрудничества со сверстниками, старшими детьми и взрослыми;
- первоначальный опыт участия в различных видах общественно-полезной и личностно значимой деятельности.

I -IV классы:

- первоначальные умения видеть красоту в окружающем мире;
- первоначальные умения видеть красоту в поведении, поступках людей.

2.4. Программа формирования экологической культуры, здорового и безопасного образа жизни

Примерная программа формирования экологической культуры, здорового и безопасного образа является концептуальной методической основой для разработки и реализации общеобразовательной организацией собственной программы.

Программа формирования экологической культуры разрабатывается на основе системно-деятельностного и культурно-исторического подходов, с учётом этнических, социально-экономических, природно-территориальных и иных особенностей региона, запросов семей и других субъектов образовательного процесса и подразумевает конкретизацию задач, содержания, условий, планируемых результатов, а также форм ее реализации, взаимодействия с семьёй, учреждениями дополнительного образования и другими общественными организациями.

Программа формирования экологической культуры, здорового и безопасного образа жизни — комплексная программа формирования у обучающихся с умственной отсталостью (интеллектуальными нарушениями) знаний, установок, личностных ориентиров и норм поведения, обеспечивающих сохранение и укрепление физического и психического здоровья как одной из ценностных составляющих, способствующих познавательному и эмоциональному развитию ребёнка.

Программа формирования экологической культуры, здорового и безопасного образа жизни должна вносить вклад в достижение требований к личностным результатам освоения АООП: формирование представлений о мире в его органичном единстве и разнообразии природы, народов, культур; овладение начальными навыками адаптации в окружающем мире; формирование установки на безопасный, здоровый образ жизни, наличие мотивации к труду, работе на результат, бережному отношению к материальным и духовным ценностям.

Программа построена на основе общенациональных ценностей российского общества, таких, как гражданственность, здоровье, природа, экологическая культура, безопасность человека и государства. Она направлена на развитие мотивации и готовности обучающихся с умственной отсталостью (интеллектуальными нарушениями) действовать предусмотрительно, придерживаться здорового и экологически безопасного образа жизни, ценить природу как источник духовного развития, информации, красоты, здоровья, материального благополучия.

При выборе стратегии реализации настоящей программы необходимо исходить из того, что формирование культуры здорового и безопасного образа жизни — необходимый и обязательный компонент здоровьесберегающей работы общеобразовательной организации, требующий создание соответствующей инфраструктуры, благоприятного психологического климата, обеспечение рациональной организации учебного процесса.

Наиболее эффективным путём формирования экологической культуры, здорового и безопасного образа жизни у обучающихся является направляемая и организуемая взрослыми самостоятельная деятельность обучающихся, развивающая способность понимать своё состояние, обеспечивающая усвоение способов рациональной организации режима дня, двигательной активности, питания, правил личной гигиены. Однако только знание основ здорового образа жизни не обеспечивает и не гарантирует их использования, если это не становится необходимым условием ежедневной жизни ребёнка в семье и социуме.

Реализация программы должна проходить в единстве урочной, внеурочной и внешкольной деятельности, в совместной педагогической работе общеобразовательной организации, семьи и других институтов общества.

Программа формирования экологической культуры, здорового и безопасного образа жизни является составной частью адаптированной общеобразовательной программы и должна проектироваться в

согласовании с другими ее компонентами: планируемыми результатами, программой формирования базовых учебных действий, программами отдельных учебных предметов, внеурочной деятельности, нравственного развития.

Целью программы является социально-педагогическая поддержка в сохранении и укреплении физического, психического и социального здоровья обучающихся, формирование основ экологической культуры, здорового и безопасного образа жизни.

Основные задачи программы:

- формирование представлений об основах экологической культуры на примере экологически сообразного поведения в быту и природе, безопасного для человека и окружающей среды;
- формирование познавательного интереса и бережного отношения к природе;
- формирование представлений об основных компонентах культуры здоровья и здорового образа жизни;
- пробуждение в детях желания заботиться о своем здоровье (формирование заинтересованного отношения к собственному здоровью) путем соблюдения правил здорового образа жизни и организации здоровьесберегающего характера учебной деятельности и общения;
- формирование представлений о рациональной организации режима дня, учебы и отдыха, двигательной активности;
- формирование установок на использование здорового питания;
- использование оптимальных двигательных режимов для обучающихся с учетом их возрастных, психофизических особенностей,
- развитие потребности в занятиях физической культурой и спортом;
- соблюдение здоровьесозидающих режимов дня;
- развитие готовности самостоятельно поддерживать свое здоровье на основе использования навыков личной гигиены;
- формирование негативного отношения к факторам риска здоровью обучающихся (сниженная двигательная активность, курение, алкоголь, наркотики и другие психоактивные вещества, инфекционные заболевания);
- становление умений противостояния вовлечению в табакокурение, употребление алкоголя, наркотических и сильнодействующих веществ;
- формирование потребности ребенка безбоязненно обращаться к врачу по любым вопросам, связанным с особенностями роста и развития, состояния здоровья;
- формирование умений безопасного поведения в окружающей среде и простейших умений поведения в экстремальных (чрезвычайных) ситуациях.

Основные направления, формы реализации программы

Системная работа по формированию экологической культуры, здорового и безопасного образа жизни в общеобразовательной организации может быть организована по следующим направлениям:

1. Создание экологически безопасной, здоровьесберегающей инфраструктуры общеобразовательной организации.

2. Реализация программы формирования экологической культуры и здорового образа жизни в урочной деятельности.

3. Реализация программы формирования экологической культуры и здорового образа жизни во внеурочной деятельности.

4. Работа с родителями (законными представителями).

5. Просветительская и методическая работа со специалистами общеобразовательной организации.

Экологически безопасная, здоровьесберегающая инфраструктура общеобразовательной организации включает:

- соответствие состояния и содержания здания и помещений общеобразовательной организации экологическим требованиям, санитарным и гигиеническим нормам, нормам пожарной безопасности, требованиям охраны здоровья и охраны труда обучающихся;

- наличие и необходимое оснащение помещений для питания обучающихся, а также для хранения и приготовления пищи;

- организацию качественного горячего питания обучающихся, в том числе горячих завтраков;

- оснащённость кабинетов, физкультурного зала, спортплощадок необходимым игровым и спортивным оборудованием и инвентарём;

- наличие помещений для медицинского персонала;

- наличие необходимого (в расчёте на количество обучающихся) и квалифицированного состава специалистов, обеспечивающих оздоровительную работу с обучающимися (логопеды, учителя физической культуры, психологи, медицинские работники).

Ответственность и контроль за реализацию этого направления возлагаются на администрацию общеобразовательной организации.

Реализация программы формирования экологической культуры и здорового образа жизни в урочной деятельности.

Программа реализуется на межпредметной основе путем интеграции в содержание базовых учебных предметов разделов и тем, способствующих формированию у обучающихся с умственной отсталостью (интеллектуальными нарушениями) основ экологической культуры, установки на здоровый и безопасный образ жизни. Ведущая роль принадлежит таким учебным предметам как «Физическая культура», «Мир природы и человека», «Ручной труд».

В результате реализации программы у обучающихся будут сформированы практико-ориентированные умения и навыки, которые обеспечат им возможность в достижении жизненных компетенций:

- элементарные природосберегающие умения и навыки:
- умения оценивать правильность поведения людей в природе; бережные отношения к природе, растениям и животным; элементарный опыт природоохранительной деятельности.
- элементарные здоровьесберегающие умения и навыки:
- навыки личной гигиены; активного образа жизни;
- умения организовывать здоровьесберегающую жизнедеятельность: режим дня, утренний зарядка, оздоровительные мероприятия, подвижные игры и т. д.;
- умение оценивать правильность собственного поведения и поведения окружающих с позиций здорового образа жизни;
- умение соблюдать правила здорового питания: навыков гигиены приготовления, хранения и культуры приема пищи;
- навыки противостояния вовлечению в табакокурение, употребления алкоголя, наркотических и сильнодействующих веществ;

- навыки безбоязненного общения с медицинскими работниками; адекватного поведения при посещении лечебного учреждения, а также при возникновении признаков заболеваний у себя и окружающих; умения общего ухода за больными.
- навыки и умения безопасного образа жизни:
- навыки адекватного поведения в случае возникновения опасных ситуаций в школе, дома, на улице;
- умение оценивать правильность поведения в быту;
- умения соблюдать правила безопасного поведения с огнём, водой, газом, электричеством; безопасного использования учебных принадлежностей, инструментов;
- навыки соблюдения правил дорожного движения и поведения на улице, пожарной безопасности;
- навыки позитивного общения; соблюдение правил взаимоотношений с незнакомыми людьми; правил безопасного поведения в общественном транспорте.
- навыки и умения безопасного поведения в окружающей среде и простейшие умения поведения в экстремальных (чрезвычайных) ситуациях:
- умения действовать в неблагоприятных погодных условиях (соблюдение правил поведения при грозе, в лесу, на водоёме и т.п.);
- умения действовать в условиях возникновения чрезвычайной ситуации в регионе проживания (порядок и правила вызова полиции, «скорой помощи», пожарной охраны);
- умения оказывать первую медицинскую помощь (при травмах, ушибах, порезах, ожогах, укусах насекомых, при отравлении пищевыми продуктами).

Реализация программы формирования экологической культуры и здорового образа жизни во внеурочной деятельности

Формирование экологической культуры, здорового и безопасного образа жизни осуществляется во внеурочной деятельности во всех направлениях (социальном, духовно-нравственном, спортивно-оздоровительном, общекультурном). Приоритетными могут рассматриваться спортивно-оздоровительное и духовно-нравственное направления (особенно в части экологической составляющей).

Спортивно-оздоровительная деятельность является важнейшим направлением внеурочной деятельности обучающихся с умственной отсталостью (интеллектуальными нарушениями), основная цель которой создание условий, способствующих гармоничному физическому, нравственному и социальному развитию личности обучающегося с умственной отсталостью (интеллектуальными нарушениями) средствами физической культуры, формированию культуры здорового и безопасного образа жизни. Взаимодействие урочной и внеурочной деятельности в спортивно-оздоровительном направлении способствует усилению оздоровительного эффекта, достигаемого в ходе активного использования обучающимися с умственной отсталостью (интеллектуальными нарушениями) освоенных знаний, способов и физических упражнений в физкультурно-оздоровительных мероприятиях, режиме дня, самостоятельных занятиях физическими упражнениями. Образовательные организации должны предусмотреть:

— организацию работы спортивных секций и создание условий для их эффективного функционирования;

— регулярное проведение спортивно-оздоровительных мероприятий (дней спорта, соревнований, олимпиад, походов и т. п.).

— проведение просветительской работы с обучающимися с умственной отсталостью (интеллектуальными нарушениями) (по вопросам сохранения и укрепления здоровья обучающихся, профилактики вредных привычек, заболеваний, травматизма и т.п.).

Реализация дополнительных программ

В рамках указанных направлений внеурочной работы разрабатываются дополнительные программы экологического воспитания обучающихся с умственной отсталостью (интеллектуальными нарушениями) и формирования основ безопасной жизнедеятельности.

Во внеурочной деятельности экологическое воспитание осуществляется в рамках духовно-нравственного воспитания. Экологическое воспитание направлено на формирование элементарных экологических представлений, осознанного отношения к объектам окружающей действительности, ознакомление с правилами общения человека с природой для сохранения и укрепления их здоровья, экологически грамотного поведения в школе и дома.

Основными источниками содержания выступают экологические образы в традициях и творчестве разных народов, художественной литературе, искусстве, а также элементы научного знания.

Формируемые ценности: природа, здоровье, экологическая культура, экологически безопасное поведение.

В качестве дополнительной программы разрабатывается и программа формирования основ безопасного поведения обучающихся с умственной отсталостью (интеллектуальными нарушениями).

В содержании программ предусмотрено расширение представлений обучающихся с умственной отсталостью (интеллектуальными нарушениями) о здоровом образе жизни, ознакомление с правилами дорожного движения, безопасного поведения в быту, природе, в обществе, на улице, в транспорте, а также в экстремальных ситуациях.

Разрабатываемые программы характеризует выраженная практическая и профилактическая направленность. Изучение основ безопасной жизнедеятельности, здорового образа жизни должно способствовать овладению обучающимися с умственной отсталостью (интеллектуальными нарушениями) основными навыками здорового образа жизни, элементарными приемами, действиями в опасных ситуациях и при несчастных случаях, в том числе простыми способами оказания или поиска помощи, а также формированию стереотипов безопасного поведения в типичных ситуациях.

Содержательные приоритеты программ определяются на основании учета индивидуальных и возрастных особенностей обучающихся их потребностей, а также особенностей региона проживания.

При реализации программы следует учитывать, что во внеурочной деятельности на первое место выдвигается опыт применения формируемых усилиями всех учебных предметов базовых учебных действий, ценностных ориентаций и оценочных умений, социальных норм поведения, направленных на сохранение здоровья и обеспечение экологической безопасности человека и природы. В связи с этим необходимо продумать организацию системы мероприятий, позволяющих обучающимся с умственной отсталостью (интеллектуальными нарушениями) использовать на практике полученные знания и усвоенные модели, нормы поведения в типичных ситуациях.

Формы организации внеурочной деятельности: спортивно-оздоровительные мероприятия, досугово-развлекательные мероприятия, ролевые игры, занятия, развивающие ситуации, общественно полезная практика, спортивные игры, соревнования, дни здоровья, занятия в кружках, прогулки, тематические беседы, праздники, недели здорового образа жизни, мини-проекты, экологические акции, походы по родному краю и т.д.

Просветительская работа с родителями

Просветительская работа с родителями (законными представителями) направлена на повышение уровня знаний по вопросам охраны и укрепления здоровья детей, формирования безопасного образа жизни включает:

- проведение родительских собраний, семинаров, лекций, тренингов, конференций, круглых столов и т.п.;
- организацию совместной работы педагогов и родителей (законных представителей) по проведению оздоровительных, природоохранных мероприятий, спортивных соревнований, дней здоровья, занятий по профилактике вредных привычек и т. п.

В содержательном плане просветительская работа направлена на ознакомление родителей широким кругом вопросов, связанных с особенностями психофизического развития детей, укреплением здоровья детей, созданием оптимальных средовых условий в семье, соблюдением режима дня в семье, формированием у детей стереотипов безопасного поведения, повышением адаптивных возможностей организма, профилактикой вредных привычек, дорожно-транспортного травматизма и т. д.

Эффективность реализации этого направления зависит от деятельности администрации общеобразовательной организации, всех специалистов, работающих в общеобразовательной организации (педагогов-дефектологов, педагогов-психологов, медицинских работников и др.).

Просветительская и методическая работа с педагогами и специалистами

Просветительская и методическая работа с педагогами и специалистами, направленная на повышение квалификации работников общеобразовательной организации и повышение уровня их знаний по проблемам охраны и укрепления здоровья детей, включает:

- проведение соответствующих лекций, консультаций, семинаров, круглых столов, родительских собраний, педагогических советов по данной проблеме;
- приобретение для педагогов, специалистов и родителей (законных представителей) необходимой научно-методической литературы;
- привлечение педагогов, медицинских работников, психологов и родителей (законных представителей) к совместной работе по проведению природоохранных, оздоровительных мероприятий и спортивных соревнований.

Планируемые результаты освоения программы формирования экологической культуры, здорового и безопасного образа жизни

Важнейшие личностные результаты:

- ценностное отношение к природе; бережное отношение к живым организмам, способность сочувствовать природе и её обитателям;
- потребность в занятиях физической культурой и спортом;
- негативное отношение к факторам риска здоровью (сниженная двигательная активность, курение, алкоголь, наркотики и другие психоактивные вещества, инфекционные заболевания);
- эмоционально-ценностное отношение к окружающей среде, осознание необходимости ее охраны;
- ценностное отношение к своему здоровью, здоровью близких и окружающих людей;
- элементарные представления об окружающем мире в совокупности его природных и социальных компонентов;
- установка на здоровый образ жизни и реализация ее в реальном поведении и поступках;
- стремление заботиться о своем здоровье;
- готовность следовать социальным установкам экологически культурного здоровьесберегающего, безопасного поведения (в отношении к природе и людям);
- готовность противостоять вовлечению в табакокурение, употребление алкоголя, наркотических и сильнодействующих веществ;
- готовность самостоятельно поддерживать свое здоровье на основе использования навыков личной гигиены;
- овладение умениями взаимодействия с людьми, работать в коллективе с выполнением различных социальных ролей;

- освоение доступных способов изучения природы и общества (наблюдение, запись, измерение, опыт, сравнение, классификация и др.);
- развитие навыков устанавливать и выявлять причинно-следственные связи в окружающем мире;
- овладение умениями ориентироваться в окружающем мире, выбирать целевые и смысловые установки в своих действиях и поступках, принимать решения.

2.5. Программа коррекционной работы

Цель коррекционной работы

Целью программы коррекционной работы является обеспечение успешности освоения АООП обучающимися с умственной отсталостью (интеллектуальными нарушениями).

Коррекционная работа представляет собой систему комплексного психолого-медико-педагогического сопровождения обучающихся с умственной отсталостью (интеллектуальными нарушениями) в условиях образовательного процесса, направленного на освоение ими АООП, преодоление и/или ослабление имеющихся у них недостатков в психическом и физическом развитии.

Задачи коррекционной работы:

— выявление особых образовательных потребностей обучающихся с умственной отсталостью (интеллектуальными нарушениями), обусловленных структурой и глубиной имеющихся у них нарушений, недостатками в физическом и психическом развитии;

— осуществление индивидуально ориентированной психолого-медико-педагогической помощи детям с умственной отсталостью (интеллектуальными нарушениями) с учетом особенностей психофизического развития и индивидуальных возможностей обучающихся (в соответствии с рекомендациями психолого-медико-педагогической комиссии);

— организация индивидуальных и групповых занятий для детей с учетом индивидуальных и типологических особенностей психофизического развития и индивидуальных возможностей обучающихся, разработка и реализация индивидуальных учебных планов (при необходимости);

— реализация системы мероприятий по социальной адаптации обучающихся с умственной отсталостью (интеллектуальными нарушениями);

— оказание родителям (законным представителям) обучающихся с умственной отсталостью (интеллектуальными нарушениями) консультативной и методической помощи по психолого-педагогическим, социальным, правовым, медицинским и другим вопросам, связанным с их воспитанием и обучением.

Принципы коррекционной работы:

Принцип *приоритетности интересов* обучающегося определяет отношение работников организации, которые призваны оказывать каждому обучающемуся помощь в развитии с учетом его индивидуальных образовательных потребностей.

Принцип *системности* - обеспечивает единство всех элементов коррекционной работы: цели и задач, направлений осуществления и содержания, форм, методов и приемов организации, взаимодействия участников.

Принцип *непрерывности* обеспечивает проведение коррекционной работы на всем протяжении обучения школьника с учетом изменений в их личности.

Принцип *вариативности* предполагает создание вариативных программ коррекционной работы с детьми с учетом их особых образовательных потребностей и возможностей психофизического развития.

Принцип *единства психолого-педагогических и медицинских средств*, обеспечивающий взаимодействие специалистов психолого-педагогического и медицинского блока в деятельности по комплексному решению задач коррекционной работы.

Принцип *сотрудничества с семьей* основан на признании семьи как важного участника коррекционной работы, оказывающего существенное влияние на процесс развития ребенка и успешность его интеграции в общество.

Специфика организации коррекционной работы с обучающимися с умственной отсталостью

(интеллектуальными нарушениями)

Коррекционная работа с обучающимися с умственной отсталостью (интеллектуальными нарушениями) проводится:

— в рамках образовательного процесса через содержание и организацию образовательного процесса (индивидуальный и дифференцированный подход, сниженный темп обучения, структурная простота содержания, повторность в обучении, активность и сознательность в обучении);

— в рамках внеурочной деятельности в форме специально организованных индивидуальных и групповых занятий (коррекционно-развивающие и логопедические занятия, занятия ритмикой);

— в рамках психологического и социально-педагогического сопровождения обучающихся.

Характеристика основных направлений коррекционной работы

Основными направлениями коррекционной работы являются:

1. *Диагностическая работа*, которая обеспечивает выявление особенностей развития и здоровья обучающихся с умственной отсталостью (интеллектуальными нарушениями) с целью создания благоприятных условий для овладения ими содержанием основной общеобразовательной программы.

Проведение диагностической работы предполагает осуществление:

1) психолого-педагогического и медицинского обследования с целью выявления их особых образовательных потребностей:

— развития познавательной сферы, специфических трудностей в овладении содержанием образования и потенциальных возможностей;

— развития эмоционально-волевой сферы и личностных особенностей обучающихся;

— определение социальной ситуации развития и условий семейного воспитания ученика;

2) мониторинга динамики развития обучающихся, их успешности в освоении АООП;

3) анализа результатов обследования с целью проектирования и корректировки коррекционных мероприятий.

В процессе диагностической работы используются следующие формы и методы:

— сбор сведений о ребенке у педагогов, родителей (беседы, анкетирование, интервьюирование),

— психолого-педагогический эксперимент,

— наблюдение за учениками во время учебной и внеурочной деятельности,

— беседы с учащимися, учителями и родителями,

— изучение работ ребенка (тетради, рисунки, поделки и т. п.) и др.

— оформление документации (психолого-педагогические дневники наблюдения за учащимися и др.).

2. *Коррекционно-развивающая работа* обеспечивает организацию мероприятий, способствующих личностному развитию учащихся, коррекции недостатков в психическом развитии и освоению ими содержания образования.

Коррекционно-развивающая работа включает:

— составление индивидуальной программы психологического сопровождения учащегося (совместно с педагогами),

— формирование в классе психологического климата комфортного для всех обучающихся,

— организация внеурочной деятельности, направленной на развитие познавательных интересов учащихся, их общее социально-личностное развитие,

— разработку оптимальных для развития обучающихся с умственной отсталостью (интеллектуальными нарушениями) групповых и индивидуальных психокоррекционных программ (методик, методов и приёмов обучения) в соответствии с их особыми образовательными потребностями,

— организацию и проведение специалистами индивидуальных и групповых занятий по психокоррекции, необходимых для преодоления нарушений развития учащихся,

— развитие эмоционально-волевой и личностной сферы ученика и коррекцию его поведения,

— социальное сопровождение ученика в случае неблагоприятных условий жизни при психотравмирующих обстоятельствах.

В процессе коррекционно-развивающей работы используются следующие формы и методы работы:

— занятия индивидуальные и групповые,

— игры, упражнения, этюды,

— психокоррекционные методики и технологии,

— беседы с учащимися,

— организация деятельности (игра, труд, изобразительная, конструирование и др.).

3. *Консультативная работа* обеспечивает непрерывность специального сопровождения детей с умственной отсталостью (интеллектуальными нарушениями) и их семей по вопросам реализации дифференцированных психолого-педагогических условий обучения, воспитания, коррекции, развития и социализации обучающихся.

Консультативная работа включает:

— психолого-педагогическое консультирование педагогов по решению проблем в развитии и обучении, поведении и межличностном взаимодействии конкретных учащихся,

— консультативную помощь семье в вопросах решения конкретных вопросов воспитания и оказания возможной помощи ребёнку в освоении общеобразовательной программы.

В процессе консультативной работы используются следующие формы и методы работы:

— беседа, семинар, лекция, консультация, тренинг,

— анкетирование педагогов, родителей,

— разработка методических материалов и рекомендаций учителю, родителям.

Психологическое консультирование основывается на принципах анонимности, доброжелательного и безоценочного отношения к консультируемому, ориентации на его нормы и ценности, включенности консультируемого в процесс консультирования.

4. *Информационно-просветительская работа* предполагает осуществление разъяснительной деятельности в отношении педагогов и родителей по вопросам, связанным с особенностями осуществления процесса обучения и воспитания обучающихся с умственной отсталостью (интеллектуальными нарушениями), взаимодействия с педагогами и сверстниками, их родителями (законными представителями), и др.

Информационно-просветительская работа включает:

— проведение тематических выступлений для педагогов и родителей по разъяснению индивидуально-типологических особенностей различных категорий детей,

— оформление информационных стендов, печатных и других материалов,

— психологическое просвещение педагогов с целью повышения их психологической компетентности,

— психологическое просвещение родителей с целью формирования у них элементарной психолого-психологической компетентности.

5. Социально-педагогическое сопровождение представляет собой взаимодействие социального педагога и воспитанника и/или его родителей, направленное на создание условий и обеспечение наиболее целесообразной помощи и поддержки.

Социально-педагогическое сопровождение включает:

— разработку и реализацию программы социально-педагогического сопровождения учащихся, направленную на их социальную интеграцию в общество,

— взаимодействие с социальными партнерами и общественными организациями в интересах учащегося и его семьи.

В процессе *информационно-просветительской* и социально-педагогической работы используются следующие формы и методы работы:

— индивидуальные и групповые беседы, семинары, тренинги,

— лекции для родителей,

— анкетирование педагогов, родителей,

— разработка методических материалов и рекомендаций учителю, родителям.

Механизмы реализации программы коррекционной работы

Взаимодействие специалистов общеобразовательной организации в процессе реализации адаптированной основной общеобразовательной программы – один из основных механизмов реализации программы коррекционной работы.

Взаимодействие специалистов требует:

— создания программы взаимодействия всех специалистов в рамках реализации коррекционной работы,

— осуществления совместного многоаспектного анализа эмоционально-волевой, личностной, коммуникативной, двигательной и познавательной сфер учащихся с целью определения имеющихся проблем,

— разработки и реализации комплексных индивидуальных и групповых программ коррекции эмоционально-волевой, личностной, коммуникативной, двигательной и познавательной сфер учащихся.

Взаимодействие специалистов общеобразовательной организации с организациями и органами государственной власти, связанными с решением вопросов образования, охраны здоровья социальной защиты и поддержки, трудоустройства и др. обучающихся с умственной отсталостью (интеллектуальными нарушениями).

Социальное партнерство – современный механизм, который основан на взаимодействии общеобразовательной организации с организациями культуры, общественными организациями и другими институтами общества.

Социальное партнерство включает сотрудничество (на основе заключенных договоров):

— с организациями дополнительного образования культуры, физической культуры и спорта в решении вопросов развития, социализации, здоровьесбережения, социальной адаптации и интеграции в общество обучающихся с умственной отсталостью (интеллектуальными нарушениями),

— со средствами массовой информации в решении вопросов формирования отношения общества к лицам с умственной отсталостью (интеллектуальными нарушениями),

— с общественными объединениями инвалидов, организациями родителей детей с умственной отсталостью (интеллектуальными нарушениями) и другими негосударственными организациями в решении вопросов социальной адаптации и интеграции в общество обучающихся с умственной отсталостью (интеллектуальными нарушениями),

— с родителями учащихся с умственной отсталостью (интеллектуальными нарушениями) в решении вопросов их развития, социализации, здоровьесбережения, социальной адаптации и интеграции в общество.

2.6. Программа внеурочной деятельности.

Программа внеурочной деятельности обучающихся с умственной отсталостью (интеллектуальными нарушениями) является основой для разработки и реализации общеобразовательной организацией собственной программы внеурочной деятельности. Программа разрабатывается с учётом, этнических, социально-экономических и иных особенностей региона, запросов семей и других субъектов образовательного процесса основе системно-деятельностного и культурно-исторического подходов.

Под внеурочной деятельностью понимается образовательная деятельность, направленная на достижение результатов освоения основной общеобразовательной программы и осуществляемая в формах, отличных от классно-урочной. Внеурочная деятельность объединяет все, кроме учебной, виды деятельности обучающихся, в которых возможно и целесообразно решение задач их воспитания и социализации.

Сущность и основное назначение внеурочной деятельности заключается в обеспечении дополнительных условий для развития интересов, склонностей, способностей обучающихся с умственной отсталостью (интеллектуальными нарушениями), организации их свободного времени.

Внеурочная деятельность ориентирована на создание условий для: расширения опыта поведения, деятельности и общения; творческой самореализации обучающихся с умственной отсталостью (интеллектуальными нарушениями) в комфортной развивающей среде, стимулирующей возникновение личностного интереса к различным аспектам жизнедеятельности; позитивного отношения к окружающей действительности; социального становления обучающегося в процессе общения и совместной деятельности в детском сообществе, активного взаимодействия со сверстниками и педагогами; профессионального самоопределения, необходимого для успешной реализации дальнейших жизненных планов обучающихся.

Основными целями внеурочной деятельности являются создание условий для достижения обучающимися необходимого для жизни в обществе социального опыта и формирования принимаемой обществом системы ценностей, всестороннего развития и социализации каждого обучающегося с умственной отсталостью (интеллектуальными нарушениями), создание воспитывающей среды, обеспечивающей развитие социальных, интеллектуальных интересов учащихся в свободное время.

Основные задачи:

- коррекция всех компонентов психофизического, интеллектуального, личностного развития обучающихся с умственной отсталостью (интеллектуальными нарушениями) с учетом их возрастных и индивидуальных особенностей;
- развитие активности, самостоятельности и независимости в повседневной жизни;
- развитие возможных избирательных способностей и интересов ребенка в разных видах деятельности;
- формирование основ нравственного самосознания личности, умения правильно оценивать окружающее и самих себя,
- формирование эстетических потребностей, ценностей и чувств;

- развитие трудолюбия, способности к преодолению трудностей, целеустремлённости и настойчивости в достижении результата;
- расширение представлений ребенка о мире и о себе, его социального опыта;
- формирование положительного отношения к базовым общественным ценностям;
- формирование умений, навыков социального общения людей;
- расширение круга общения, выход обучающегося за пределы семьи и общеобразовательной организации;
- развитие навыков осуществления сотрудничества с педагогами, сверстниками, родителями, старшими детьми в решении общих проблем;
- укрепление доверия к другим людям;
- развитие доброжелательности и эмоциональной отзывчивости, понимания других людей и сопереживания им.

Основные направления и формы организации внеурочной деятельности

К основным направлениям внеурочной деятельности относятся: коррекционно-развивающее, духовно-нравственное, спортивно-оздоровительное, общекультурное, социальное. Содержание коррекционно-развивающего направления регламентируется содержанием соответствующей области, представленной в учебном плане.

Данные направления являются содержательным ориентиром для разработки соответствующих программ. Организация вправе самостоятельно выбирать приоритетные направления внеурочной деятельности, определять организационные формы её учетом реальных условий, особенностей обучающихся, потребностей обучающихся и их родителей (законных представителей).

При этом следует учитывать, что формы, содержание внеурочной деятельности должны соответствовать общим целям, задачам и результатам воспитания. Результативность внеурочной деятельности предполагает: приобретение обучающимися с умственной отсталостью (интеллектуальными нарушениями) социального знания, формирования положительного отношения к базовым ценностям, приобретения опыта самостоятельного общественного действия.

Базовые национальные ценности российского общества: патриотизм, социальная солидарность, гражданственность, семья, здоровье, труд и творчество, наука, традиционные религии России, искусство и литература, природа, человечество.

Внеурочная деятельность объединяет все виды деятельности обучающихся (кроме учебной деятельности), в которых возможно и целесообразно решение задач их воспитания и социализации. Содержание внеурочной деятельности обучающихся с умственной отсталостью (интеллектуальными нарушениями) складывается из совокупности направлений, форм и конкретных видов деятельности. Программы могут проектироваться на основе различных видов деятельности, что, в свою очередь, позволяет создавать разные их варианты с учетом возможностей и потребностей обучающихся с умственной отсталостью (интеллектуальными нарушениями).

Виды внеурочной деятельности в рамках основных направлений, кроме коррекционно-развивающей, не закреплены в требованиях Стандарта. Для их реализации в образовательной организации могут быть рекомендованы: игровая, досугово-развлекательная, художественное творчество, социальное творчество, трудовая, общественно-полезная, спортивно-оздоровительная, туристско-краеведческая и др.

Формы организации внеурочной деятельности разнообразны и их выбор определяется общеобразовательной организацией: экскурсии, кружки, секции, соревнования, праздники, общественно полезные практики, смотры-конкурсы, викторины, беседы, культпоходы в театр, фестивали, игры (сюжетно-ролевые, деловые и т. п), туристические походы и т. д.

В зависимости от возможностей общеобразовательной организации, особенностей окружающего социума внеурочная деятельность может осуществляться по различным схемам, в том числе:

- непосредственно в общеобразовательной организации по типу школы полного дня;
- совместно с организациями дополнительного образования детей, спортивными объектами, организациями культуры;
- в сотрудничестве с другими организациями и с участием педагогов общеобразовательной организации (комбинированная схема).

Основное преимущество реализации внеурочной деятельности непосредственно в общеобразовательной организации заключается в том, что в ней могут быть созданы все условия для полноценного пребывания обучающихся с умственной отсталостью (интеллектуальными нарушениями) в общеобразовательной организации в течение дня, содержательном единстве учебного, воспитательного и коррекционно-развивающего процессов.

При организации внеурочной деятельности обучающихся используются возможности сетевого взаимодействия (например, с участием организаций дополнительного образования детей, организаций культуры и спорта).

Внеурочная деятельность должна способствовать социальной интеграции обучающихся с умственной отсталостью (интеллектуальными нарушениями) путем организации и проведения мероприятий (воспитательных, культурно-развлекательных, спортивно-оздоровительных и иных досуговых мероприятий), в которых предусмотрена совместная деятельность обучающихся разных детей (с ограничениями здоровья и без таковых) с участием различных организаций. Виды совместной внеурочной деятельности необходимо подбирать с учетом возможностей и интересов как обучающихся с умственной отсталостью (интеллектуальными нарушениями), так и их обычно развивающихся сверстников.

В период каникул для продолжения внеурочной деятельности используются возможности организаций отдыха обучающихся и их оздоровления, тематических лагерных смен, летних школ, создаваемых на базе общеобразовательных организаций и организаций дополнительного образования детей.

Организация внеурочной деятельности предполагает, что в этой работе принимают участие все педагогические работники общеобразовательной организации, так же и медицинские работники.

В качестве организационного механизма реализации внеурочной деятельности в Организации рекомендуется использовать план внеурочной деятельности. Под планом внеурочной деятельности следует понимать нормативный документ Организации, который определяет общий объем внеурочной деятельности обучающихся с умственной отсталостью (интеллектуальными нарушениями), состав и структуру направлений внеурочной деятельности по годам обучения.

Формы и способы организации внеурочной деятельности образовательной Организации определяет самостоятельно, исходя из необходимости, обеспечить достижение планируемых результатов реализации АООП обучающихся с умственной отсталостью (интеллектуальными нарушениями) на основании возможностей обучающихся, запросов родителей (законных представителей), а также имеющихся кадровых, материально-технических и других условий.

Планируемые результаты внеурочной деятельности

В результате реализации программы внеурочной деятельности должно обеспечиваться достижение обучающимися с умственной отсталостью (интеллектуальными нарушениями):

- воспитательных результатов — духовно-нравственных приобретений, которые обучающийся получил вследствие участия в той или иной деятельности (например, приобрёл, некое знание о себе и окружающих, опыт самостоятельного действия, любви к близким и уважения к окружающим, пережил и прочувствовал нечто как ценность);
- эффекта — последствия результата, того, к чему привело достижение результата (развитие обучающегося как личности, формирование его социальной компетентности, чувства патриотизма и т. д.).

Воспитательные результаты внеурочной деятельности школьников распределяются по трем уровням.

Первый уровень результатов — приобретение обучающимися с умственной отсталостью (интеллектуальными нарушениями) социальных знаний (о Родине, о ближайшем окружении и о себе, об общественных нормах, устройстве общества, социально одобряемых и не одобряемых формах поведения в обществе и т. п.), первичного понимания социальной реальности и повседневной жизни. Для достижения данного уровня результатов особое значение имеет взаимодействие обучающегося со своими учителями (в основном и дополнительном образовании) как значимыми для него носителями положительного социального знания и повседневного опыта.

Второй уровень результатов – получение опыта переживания и позитивного отношения к базовым ценностям общества (человек, семья, Отечество, природа, мир, знания, труд, культура), ценностного отношения к социальной реальности в целом.

Для достижения данного уровня результатов особое значение имеет взаимодействие обучающихся между собой на уровне класса, общеобразовательной организации, т. е. в защищённой, дружественной просоциальной среде, в которой обучающийся получает (или не получает) первое практическое подтверждение приобретённых социальных знаний, начинает их ценить (или отвергает).

Третий уровень результатов — получение обучающимися с умственной отсталостью (интеллектуальными нарушениями) начального опыта самостоятельного общественного действия, формирование социально приемлемых моделей поведения. Для достижения данного уровня результатов особое значение имеет взаимодействие обучающегося с представителями различных социальных субъектов за пределами общеобразовательной организации, в открытой общественной среде.

Достижение трех уровней результатов внеурочной деятельности увеличивает вероятность появления *эффектов* воспитания и социализации обучающихся. У обучающихся могут быть сформированы коммуникативная, этическая, социальная, гражданская компетентности и социокультурная идентичность.

Переход от одного уровня воспитательных результатов к другому должен быть последовательным, постепенным, а сроки перехода могут варьироваться в зависимости от индивидуальных возможностей и особенностей обучающихся с умственной отсталостью (интеллектуальными нарушениями).

По каждому из направлений внеурочной деятельности обучающихся с умственной отсталостью (интеллектуальными нарушениями) могут быть достигнуты определенные воспитательные результаты.

Основные личностные результаты внеурочной деятельности:

— ценностное отношение и любовь к близким, к образовательному учреждению, своему селу, городу, народу, России;

— ценностное отношение к труду и творчеству, человеку труда, трудовым достижениям России и человечества, трудолюбие;

— осознание себя как члена общества, гражданина Российской Федерации, жителя конкретного региона;

— элементарные представления об эстетических и художественных ценностях отечественной культуры.

— эмоционально-ценностное отношение к окружающей среде, необходимости ее охраны;

— уважение к истории, культуре, национальным особенностям, традициям и образу жизни других народов;

— готовность следовать этическим нормам поведения в повседневной жизни и профессиональной деятельности;

— готовность к реализации дальнейшей профессиональной траектории в соответствии с собственными интересами и возможностями;

— понимание красоты в искусстве, в окружающей действительности;

— потребности и начальные умения выражать себя в различных доступных и наиболее привлекательных видах практической, художественно-эстетической, спортивно-физкультурной деятельности;

— развитие представлений об окружающем мире в совокупности его природных и социальных компонентов;

— расширение круга общения, развитие навыков сотрудничества со взрослыми и сверстниками в разных социальных ситуациях; принятие и освоение различных социальных ролей;

— принятие и освоение различных социальных ролей, умение взаимодействовать с людьми, работать в коллективе;

— владение навыками коммуникации и принятыми ритуалами социального взаимодействия;

— способность к организации своей жизни в соответствии с представлениями о здоровом образе жизни, правах и обязанностях гражданина, нормах социального взаимодействия;

— способность ориентироваться в окружающем мире, выбирать целевые и смысловые установки в своих действиях и поступках, принимать элементарные решения;

— способность организовывать свою деятельность, определять ее цели и задачи, выбирать средства реализации цели и применять их на практике, оценивать достигнутые результаты;

— мотивация к самореализации в социальном творчестве, познавательной и практической, общественно полезной деятельности.

3. Организационный раздел

3.1. Учебный план

Учебный план школы реализующий АООП НОО для обучающихся с умственной отсталостью (интеллектуальными нарушениями), фиксирует общий объем нагрузки, максимальный объем аудиторной нагрузки обучающихся, состав и структуру обязательных предметных областей, распределяет учебное время, отводимое на их освоение по классам и учебным предметам.

Учебный план определяет общие рамки принимаемых решений при разработке содержания образования, требований к его усвоению и организации образовательного процесса, а также выступает в качестве одного из основных механизмов его реализации.

В соответствии с требованиями Стандарта (п. 1. 13), который устанавливает сроки освоения АООП обучающимися с умственной отсталостью (интеллектуальными нарушениями).

Выбор вариантов сроков обучения Организация осуществляет самостоятельно с учетом:

- особенностей психофизического развития обучающихся, сформированное у них готовности к школьному обучению и имеющих особые образовательные потребности;
- наличия комплекса условий для реализации АООП НОО УО (кадровые, финансовые и материально-технические).

На каждом этапе обучения в учебном плане представлены предметные области и коррекционно-развивающая область. Содержание всех учебных предметов, входящих в состав каждой предметной области, имеет ярко выраженную коррекционно-развивающую направленность, заключающуюся в учете особых образовательных потребностей этой категории обучающихся. Кроме этого, с целью коррекции недостатков психического и физического развития обучающихся в структуру учебного плана входит и коррекционно-развивающая область.

Учебный план состоит из двух частей — обязательной части и части, формируемой участниками образовательных отношений.

Обязательная часть учебного плана определяет состав учебных предметов обязательных предметных областей, которые должны быть реализованы во всех имеющих государственную аккредитацию образовательных организациях, реализующих АООП НОО УО, и учебное время, отводимое на их изучение по классам (годам) обучения.

Обязательная часть учебного плана отражает содержание образования, которое обеспечивает

достижение важнейших целей современного образования обучающихся с умственной отсталостью (интеллектуальными нарушениями):

- формирование жизненных компетенций, обеспечивающих овладение системой социальных отношений и социальное развитие обучающегося, а также его интеграцию в социальное окружение;
- формирование основ духовно-нравственного развития обучающихся, приобщение их к общекультурным, национальным и этнокультурным ценностям;
- формирование здорового образа жизни, элементарных правил поведения в экстремальных ситуациях.

Часть базисного учебного плана, формируемая участниками образовательных отношений, обеспечивает реализацию особых (специфических) образовательных потребностей, характерных для данной группы обучающихся, а также индивидуальных потребностей каждого обучающегося.

Таким образом, часть учебного плана, формируемая участниками образовательных отношений, предусматривает:

- учебные занятия, обеспечивающие различные интересы обучающихся, в том числе этнокультурные;
- увеличение учебных часов, отводимых на изучение отдельных учебных предметов обязательной части;
- введение учебных курсов, обеспечивающих удовлетворение особых образовательных потребностей обучающихся с умственной отсталостью (интеллектуальными нарушениями) и необходимую коррекцию недостатков в психическом и (или) физическом развитии;
- введение учебных курсов для факультативного изучения отдельных учебных предметов.

Содержание коррекционно-развивающей области учебного плана представлено коррекционными занятиями (логопедическими и психокоррекционными) и ритмикой в младших классах. Выбор коррекционных индивидуальных и групповых занятий, их количественное соотношение осуществляется школой самостоятельно, исходя из психофизических особенностей обучающихся с умственной отсталостью на основании рекомендаций психолого-медико-педагогической комиссии и индивидуальной программы реабилитации инвалида.

Время, отведенное на реализацию коррекционно-развивающей области, не учитывается при определении максимально допустимой недельной нагрузки, но учитывается при определении объемов финансирования.

Организация занятий по направлениям внеурочной деятельности (нравственное, социальное, общекультурное, спортивно-оздоровительное) является неотъемлемой частью образовательного процесса в общеобразовательной организации. Школа предоставляет обучающимся возможность выбора широкого спектра занятий, направленных на их развитие. Выбор направлений внеурочной деятельности и распределение на них часов самостоятельно осуществляется школой в рамках общего количества часов, предусмотренных примерным учебным планом.

Чередование учебной и внеурочной деятельности в рамках реализации АООП НОО УО определяет образовательная организация.

Для развития потенциала тех обучающихся с умственной отсталостью (интеллектуальными нарушениями), которые в силу особенностей своего психофизического развития испытывают трудности в усвоении отдельных учебных предметов, могут разрабатываться с участием их родителей (законных представителей) индивидуальные учебные планы, в рамках которых формируются индивидуальные учебные программы (содержание дисциплин, курсов, модулей, темп и формы образования). Реализация индивидуальных учебных планов, программ сопровождается тьюторской поддержкой.

**Учебный план индивидуального надомного обучения
муниципального бюджетного общеобразовательного учреждения
«Борискинская средняя общеобразовательная школа»
(АОП НОО для детей с умственной отсталостью)**

(интеллектуальными нарушениями)-Вариант 1

Предметные области	Учебные предметы	1 класс 2020-21уч.г	2клас 2021-22 уч.год	3класс 2022-23 уч.год	4класс 2023-24 уч.год	Итого
Язык и речевая практика	Русский язык	1	1,5	1,5	1,5	5,5
	Чтение	0,5	0,5	0,5	0,5	2
	Речевая практика	0,75	0,75	0,75	0,75	3
	Родной язык и литературное чтение на родном языке	1	0,5	0,5	0,5	2,5
Математика	Математика	2	2	2	2	8
Естествознание	Мир природы и человека	1	1	1	1	4
Искусство	Музыка	0,25	0,25	0,25	0,25	5
	Рисование	0,25	0,25	0,25	0,25	0,25
Технология	Ручной труд	0,25	0,25	0,25	0,25	0,25
Физическая культура	Физическая культура	0,25	0,25	0,25	0,25	0,25
Часть, формируемая участниками образовательных отношений Чтение		0,5	0,5	0,5	0,5	0,5
Внеурочная деятельность Коррекционно-развивающая работа Ритмика Логопедические занятия Психокоррекционные занятия		0,25	0,25	0,25	0,25	0,25
Итого		8	8	8	8	8

3.2. Система условий реализации АООП НОО обучающихся с легкой умственной отсталостью (интеллектуальными нарушениями)

Кадровые условия

Требования к кадровым условиям реализации ООП НОО включают:

укомплектованность школы педагогическими, руководящими и иными работниками;

уровень квалификации педагогических и иных работников школы;

непрерывность профессионального развития педагогических работников.

Организация, реализующая АООП для обучающихся с умственной отсталостью (интеллектуальными нарушениями), укомплектована педагогическими, руководящими и иными работниками, имеющими профессиональную подготовку соответствующего уровня и направленности.

МБОУ «Борискинская СОШ» укомплектована кадрами, имеющими необходимую квалификацию для решения задач, определённых АООП НОО.

Школа имеет укомплектованный штат работников, специалистов:

№ п/п	Специалисты	Функции
1.	Учитель	Организация условий для успешного продвижения ребенка в рамках образовательного процесса
2.	Административный персонал	Обеспечивает для специалистов ОУ условия для эффективной работы, осуществляет контроль и текущую организационную работу
6.	Медицинский персонал	Обеспечивает первую медицинскую помощь и диагностику, функционирование автоматизированной информационной системы мониторинга здоровья учащихся и выработку рекомендаций по сохранению и укреплению здоровья, организует диспансеризацию и вакцинацию школьников

Учебно-методическое обеспечение

Предметы/ класс	Учебники, рабочая тетрадь (автор)
Русский язык 1 класс	Воронкова В.В., Коломыткина И.В. Букварь. 1 класс. М.: «Просвещение»/Учебник
Русский язык 2 класс	Павлова Н.В., Якубовская Э.В. Русский язык. 2 класс. М.: «Просвещение»/Учебник.
Русский язык 3 класс	Аксёнова А.К., Якубовская Э.В. Русский язык. 3 класс. М.: «Просвещение»/Учебник.
Русский язык 4 класс	Аксёнова А.К., Якубовская Э.В. Русский язык. 4 класс. М.: «Просвещение»/Учебник.
Чтение	Воронкова В.В., Коломыткина И.В. Букварь. 1 класс. М.: «Просвещение»/Учебник Аксенова А.К. Комарова С.В.

1 класс	
Чтение 2 класс	С.Ю. Ильина. Чтение. 2 класс. - СПб: «Просвещение»/ Учебник.
Чтение 3 класс	С.Ю. Ильина, Л.В. Матвеева (Лунёва). Чтение. 3 класс. - СПб: «Просвещение»/ Учебник.
Чтение 4 класс	С.Ю. Ильина, Л.В. Матвеева (Лунева). Чтение 4 класс. СПб: «Просвещение»/Учебник.
Математика 1 класс	Т.В. Алышева Математика. 1 класс. В 2-х частях. М.: «Просвещение»/Учебник Т.В. Алышева Математика. 1 класс. В 2-х частях. М.: «Просвещение» / Рабочая тетрадь.
Математика 2 класс	Т.В. Алышева Математика. 2 класс. В 2-х частях. М.: «Просвещение»/Учебник Т.В. Алышева Математика. 2 класс. В 2-х частях. М.: «Просвещение» / Рабочая тетрадь.
Математика 3 класс	Эк В.В. Математика. 3 класс. М.: «Просвещение»/Учебник. Эк В.В., Т. Алышева. Математика. 3класс. В 2-х частях. М.: «Просвещение» / Рабочая тетрадь.
Математика 4 класс	Капустина Г.М., Перова М.Н. Математика. 4 класс. М.: «Просвещение»/Учебник. И. М. Яковлева, М. Н. Перова: Математика. 4 класс. М.: Просвещение/ Рабочая тетрадь.
Мир природы и человека 1 класс	С.В. Кудрина. Окружающий мир. 1 класс. М.: «Владос»/учебник С.В. Кудрина. Рабочая тетрадь по окружающему миру для 1 класса. М.: «Владос».
Мир природы и человека 2 класс	С.В. Кудрина. Окружающий мир. 2 класс. М.: «Владос»/учебник С.В. Кудрина. Рабочая тетрадь по окружающему миру для 2 класса. М.: «Владос».
Мир природы и человека 3 класс	С.В. Кудрина. Окружающий мир. 3 класс. М.: «Владос»/учебник С.В. Кудрина. Рабочая тетрадь по окружающему миру для 3класса. М.: «Владос».
Мир природы и человека 4 класс	С.В. Кудрина. Окружающий мир. 4 класс. М.: «Владос»/учебник С.В. Кудрина. Рабочая тетрадь по окружающему миру для 4 класса. М.: «Владос».
Изобразительное искусство 1 класс	Рау М.Ю. Зыкова М.А Изобразительное искусство. 1 класс. М.: «Просвещение»/Учебник
Изобразительное искусство 2 класс	Рау М.Ю. Зыкова М.А Изобразительное искусство. 2 класс. М.: «Просвещение»/Учебник
Изобразительное искусство 3 класс	Рау М.Ю. Зыкова М.А. Изобразительное искусство. 3 класс. М.: «Просвещение»/Учебник

Изобразительное искусство 4 класс	Рау М.Ю. Зыкова М.А Изобразительное искусство. 4 класс. М.: «Просвещение»/Учебник
Ручной труд 1 класс	Л.А. Кузнецова Технология: Ручной труд: 1 класс для специальных (коррекционных) общеобразовательных учреждений VIII вида. М.: «Просвещение»/Учебник Л.А. Кузнецова Технология: Ручной труд: 1класс: Рабочая тетрадь для специальных (коррекционных) образовательных учреждений VIII вида: Санкт-Петербург, филиал издательства «Просвещение»
Ручной труд 2 класс	Л.А. Кузнецова Технология: Ручной труд: 2 класс для специальных (коррекционных) общеобразовательных учреждений VIII вида. М.: «Просвещение»/Учебник Л.А. Кузнецова Технология: Ручной труд: 2 класс: Рабочая тетрадь для специальных (коррекционных) образовательных учреждений VIII вида: Санкт-Петербург, филиал издательства «Просвещение»
Ручной труд 3 класс	Л.А. Кузнецова Технология: Ручной труд: 3 класс для специальных (коррекционных) общеобразовательных учреждений VIII вида. М.: «Просвещение»/Учебник Л.А. Кузнецова Технология: Ручной труд: 3класс: Рабочая тетрадь для специальных (коррекционных) образовательных учреждений VIII вида: Санкт-Петербург, филиал издательства «Просвещение»
Ручной труд 4 класс	Л.А. Кузнецова Технология: Ручной труд: 4 класс для специальных (коррекционных) общеобразовательных учреждений VIII вида. М.: «Просвещение»/Учебник Л.А. Кузнецова Технология: Ручной труд: 4класс: Рабочая тетрадь для специальных (коррекционных) образовательных учреждений VIII вида: Санкт-Петербург, филиал издательства «Просвещение»
Физическая культура 1 класс	В.И. Лях Физическая культура 1-4 класс. М.: «Просвещение»/Учебник
Физическая культура 2 класс	В.И. Лях Физическая культура 1-4 класс. М.: «Просвещение»/Учебник
Физическая культура 3 класс	В.И. Лях Физическая культура 1-4 класс. М.: «Просвещение»/Учебник
Физическая культура 4 класс	В.И. Лях Физическая культура 1-4 класс. М.: «Просвещение»/Учебник

Финансовые и материально-технические условия

Бюджет школы финансируется Учредителем в соответствии со сметой. Финансирование школы осуществляется на основе государственных нормативов в расчете на одного обучающегося. Источниками финансирования являются: средства бюджета районного.

Финансовые условия реализации АООП обеспечивают:

- 1) государственные гарантии прав обучающихся с умственной отсталостью (интеллектуальными нарушениями) на получение бесплатного общедоступного образования, включая внеурочную деятельность;
- 2) возможность исполнения требований Стандарта;
- 3) реализацию обязательной части АООП и части, формируемой участниками образовательных отношений с учетом особых образовательных потребностей обучающихся;
- 4) отражать структуру и объем расходов, необходимых для реализации АООП и достижения планируемых результатов, а также механизм их формирования.

Финансирование реализации АООП осуществляется в объеме определяемых органами государственной власти субъектов Российской Федерации нормативов обеспечения государственных гарантий реализации прав на получение общедоступного и бесплатного общего образования. Указанные нормативы определяются в соответствии со Стандартом:

- специальными условиями получения образования (кадровыми, материально-техническими);
- расходами на оплату труда работников, реализующих АООП;
- расходами на средства обучения и воспитания, коррекции (компенсации) нарушений развития, включающими расходные и дидактические материалы, оборудование, инвентарь, электронные ресурсы, оплату услуг связи, в том числе расходами, связанными с подключением к информационно-телекоммуникационной сети «Интернет»;
- расходами, связанными с дополнительным профессиональным образованием руководящих и педагогических работников по профилю их деятельности;
- иными расходами, связанными с реализацией и обеспечением реализации АООП, в том числе с круглосуточным пребыванием обучающихся с ОВЗ в организации.

Материально-технические условия реализации АООП обеспечивают возможность достижения обучающимися установленных Стандартом требований к результатам освоения АООП.

Материально-техническая база реализации АООП для обучающихся с умственной отсталостью (интеллектуальными нарушениями) соответствует действующим санитарным и противопожарным нормам, нормам охраны труда работников образовательных организаций, предъявляемым к:

- участку (территории) организации (площадь, инсоляция, освещение, размещение, необходимый набор зон для обеспечения образовательной и хозяйственной деятельности организации и их оборудование);
- зданию организации (высота и архитектура здания, необходимый набор и размещение помещений для осуществления образовательного процесса, их площадь, освещенность, расположение и размеры рабочих, игровых зон и зон для индивидуальных занятий в учебных кабинетах организации, для активной деятельности, отдыха, структура которых должна обеспечивать возможность для организации урочной и внеурочной учебной деятельности);
- туалетам, коридорам и другим помещениям.
- помещениям библиотек
- помещениям для питания обучающихся,
- спортивным залам и спортивному оборудованию;

- помещениям для медицинского персонала;
- мебели, офисному оснащению и хозяйственному инвентарю;
- расходным материалам и канцелярским принадлежностям (бумага для ручного и машинного письма, инструменты письма (в тетрадях и на доске), изобразительного искусства, технологической обработки и конструирования, химические реактивы, носители цифровой информации).

Материально-технические условия в школе обеспечивают соблюдение санитарно-гигиенических норм образовательного процесса.

Ежегодно в летний период в школе проводится текущий ремонт.

Для образовательных нужд в начальной школе используются:

- аудитория — 12;
- спортивный зал — 1;
- библиотека — 1;
- медицинский кабинет — 1;
- оборудованная игровая площадка перед школой.

Школа оборудована помещением для питания обучающихся, организовано качественное горячее питание.

Школа обеспечена всеми необходимыми для организации учебного процесса расходными материалами и канцелярскими принадлежностями, хозяйственным инвентарем.

Материально-техническое и информационное оснащение образовательного процесса должно обеспечивает возможность:

- создания и использования информации (в том числе запись и обработка изображений и звука, выступления с аудио-, видео- и графическим сопровождением, общение в сети «Интернет» и другое);
- физического развития, участия в спортивных соревнованиях и играх;
- планирования учебной деятельности, фиксирования его реализации в целом и отдельных этапов (выступлений, дискуссий, экспериментов);
- размещения материалов и работ в информационной среде организации;
- проведения массовых мероприятий, собраний, представлений;
- организации отдыха и питания;
- исполнения, сочинения и аранжировки музыкальных произведений с применением традиционных инструментов и цифровых технологий;
- обработки материалов и информации с использованием технологических инструментов.

Материально-техническое обеспечение реализации АООП соответствует не только общим, но и особым образовательным потребностям обучающихся с умственной отсталостью (интеллектуальными нарушениями).

Структура требований к материально-техническим условиям включает требования к:

- организации пространства, в котором осуществляется реализация АООП;
- организации временного режима обучения;

- техническим средствам обучения;
- специальным учебникам, дидактическим материалам, компьютерным инструментам обучения.

Пространство, в котором осуществляется образование обучающихся с умственной отсталостью (интеллектуальными нарушениями), соответствует общим требованиям, предъявляемым к организациям, в области:

- соблюдения санитарно-гигиенических норм организации образовательной деятельности;
- обеспечения санитарно-бытовых и социально-бытовых условий;
- соблюдения пожарной и электробезопасности;
- соблюдения требований охраны труда;
- соблюдения своевременных сроков и необходимых объемов текущего и капитального ремонта и др.

Временной режим образования обучающихся с умственной отсталостью (интеллектуальными нарушениями) (учебный год, учебная неделя, день) устанавливается в соответствии с законодательно закрепленными нормативами (ФЗ «Об образовании в РФ», СанПиН, приказы Министерства образования и др.), а также локальными актами общеобразовательной организации.

Технические средства обучения (включая специализированные компьютерные инструменты обучения, мультимедийные средства) дают возможность удовлетворить особые образовательные потребности обучающихся с умственной отсталостью (интеллектуальными нарушениями), способствуют мотивации учебной деятельности, развивают познавательную активность обучающихся.

Учет особых образовательных потребностей обучающихся с умственной отсталостью (интеллектуальными нарушениями) обуславливает необходимость использования специальных учебников, адресованных данной категории обучающихся.

Особые образовательные потребности обучающихся с умственной отсталостью (интеллектуальными нарушениями) обуславливают необходимость специального подбора учебного и дидактического материала (в младших классах преимущественное использование натуральной и иллюстративной наглядности).

Требования к материально-техническому обеспечению ориентированы не только на ребёнка, но и на всех участников процесса образования. Это обусловлено необходимостью индивидуализации процесса образования обучающихся с умственной отсталостью (интеллектуальными нарушениями). Специфика данной группы требований состоит в том, что все вовлечённые в процесс образования взрослые должны иметь неограниченный доступ к организационной технике либо специальному ресурсному центру в общеобразовательной организации, где можно осуществлять подготовку необходимых индивидуализированных материалов для процесса обучения ребёнка с умственной отсталостью (интеллектуальными нарушениями). Предусматривается материально-техническая поддержка, в том числе сетевая, процесса координации и взаимодействия специалистов разного профиля, вовлечённых в процесс образования, родителей (законных представителей) обучающихся с умственной отсталостью (интеллектуальными нарушениями).

Информационное обеспечение включает необходимую нормативную правовую базу образования обучающихся с умственной отсталостью (интеллектуальными нарушениями) и характеристики предполагаемых информационных связей участников образовательного процесса.

Информационно-методическое обеспечение реализации адаптированных образовательных программ для обучающихся с умственной отсталостью (интеллектуальными нарушениями) направлено на обеспечение широкого, постоянного и устойчивого доступа для всех участников образовательного процесса к любой информации, связанной с реализацией программы, планируемыми результатами, организацией образовательного процесса и условиями его осуществления.

Требования к информационно-методическому обеспечению образовательного процесса включают:

- необходимую нормативную правовую базу образования обучающихся с умственной отсталостью (интеллектуальными нарушениями);
- характеристики предполагаемых информационных связей участников образовательного процесса;
- получения доступа к информационным ресурсам, различными способами (поиск информации в сети интернет, работа в библиотеке и др.), в том числе к электронным образовательным ресурсам, размещенным в федеральных и региональных базах данных;
- возможность размещения материалов и работ в информационной среде общеобразовательной организации (статей, выступлений, дискуссий, результатов экспериментальных исследований).

Список литературы

1. Федеральный закон от 29.12.2012 N 273-ФЗ (ред. от 23.07.2013) "Об образовании в Российской Федерации"

2. Концепция Федерального государственного образовательного стандарта для обучающихся с ограниченными возможностями здоровья

3. Примерная адаптированная основная общеобразовательная программа образования обучающихся с умственной отсталостью (интеллектуальными нарушениями) (протокол от 22 декабря 2015 г. № 4/15);

4. Васильева М.В. Особенности обучения детей с задержкой психического развития в классах коррекции// <http://festival.1september.ru/articles/584085/>

5. Мамайчук И.И. Психологическая помощь детям с проблемами в развитии. – СПб.: Речь, 2008.

6. Особенности познавательной деятельности детей с задержкой психического развития// <http://www.bibliofond.ru/view.aspx?id=471879>

7. Реализация адаптированной образовательной программы и индивидуального учебного плана учащегося с ОВЗ в образовательной организации с учетом рекомендаций индивидуальной программы реабилитации и (или) психолого-медико-педагогической комиссии.